

On The Books

État des réservations sur les 12 prochaines semaines

ALPES-MARITIMES & NICE



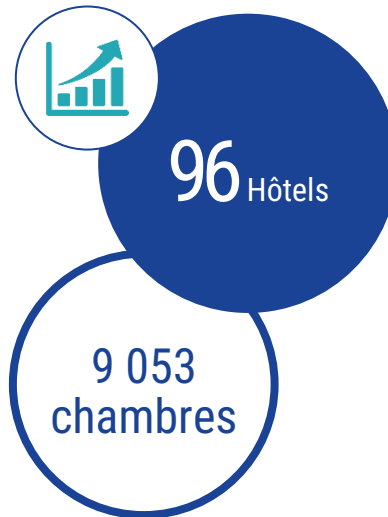
MKG Consulting EMEA

5 rue de Dantzig - Paris

+33 (0)1 70 36 01 36

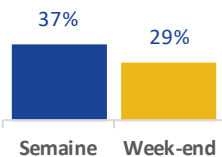
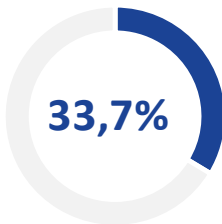
welcome@mkg-group.com

Taille de l'échantillon

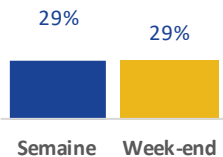
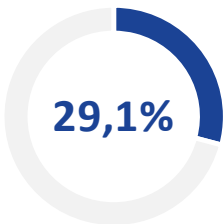


TAUX DE RESERVATION ALPES-MARITIMES

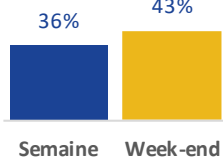
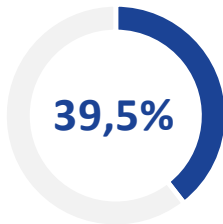
du 09/12 au 15/12
(Sem. 50)



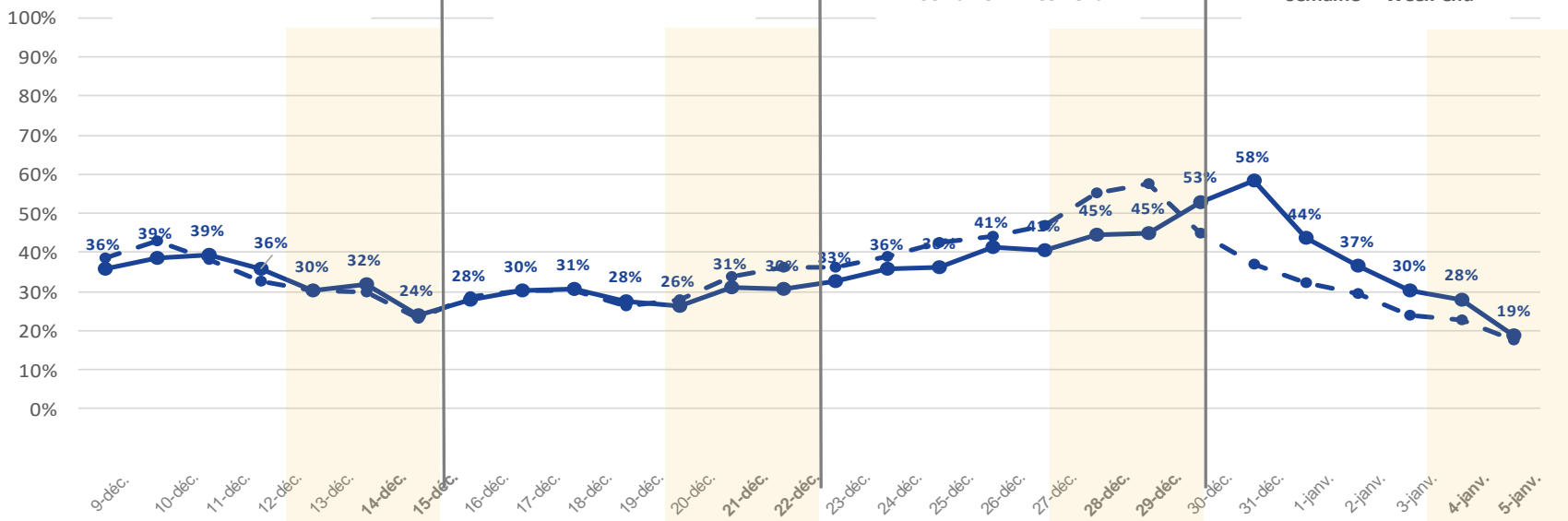
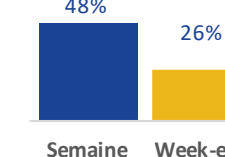
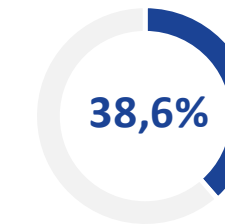
du 16/12 au 22/12
(Sem. 51)



du 23/12 au 29/12
(Sem. 52)



du 30/12 au 05/01
(Sem. 01)



6,8	5,9	5,4	3,8	2,0	2,4	1,5	2,5	2,7	2,0	1,6	1,4	1,2	1,5	1,8	2,7	2,1	2,5	2,5	2,8	2,4	3,2	4,2	3,5	3,1	2,0	1,3	0,9
7,2	6,1	6,1	4,2	2,2	2,7	1,7	2,9	2,8	2,4	2,0	1,5	1,4	1,7	2,0	2,7	2,3	2,7	2,2	2,3	2,1	3,0	3,9	3,5	3,1	2,1	1,2	0,9

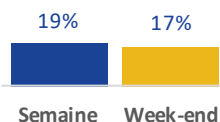
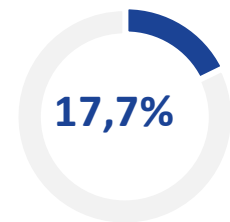
NB : 1ere ligne correspond à une variation sur un échantillon constant, 2e ligne correspond à une variation sur le total des répondants.
Les variations des taux d'occupation par rapport à la semaine précédente sont exprimées en points.

--- Taux de réservation 2023
— Taux de réservation 2024

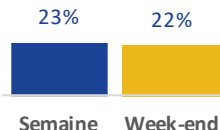
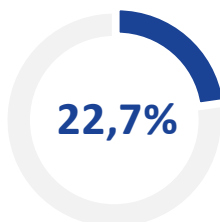
TAUX DE RESERVATION ALPES-MARITIMES



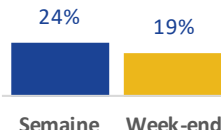
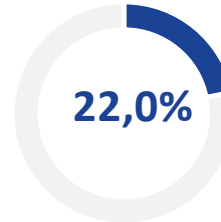
du 06/01 au 12/01
(Sem. 02)



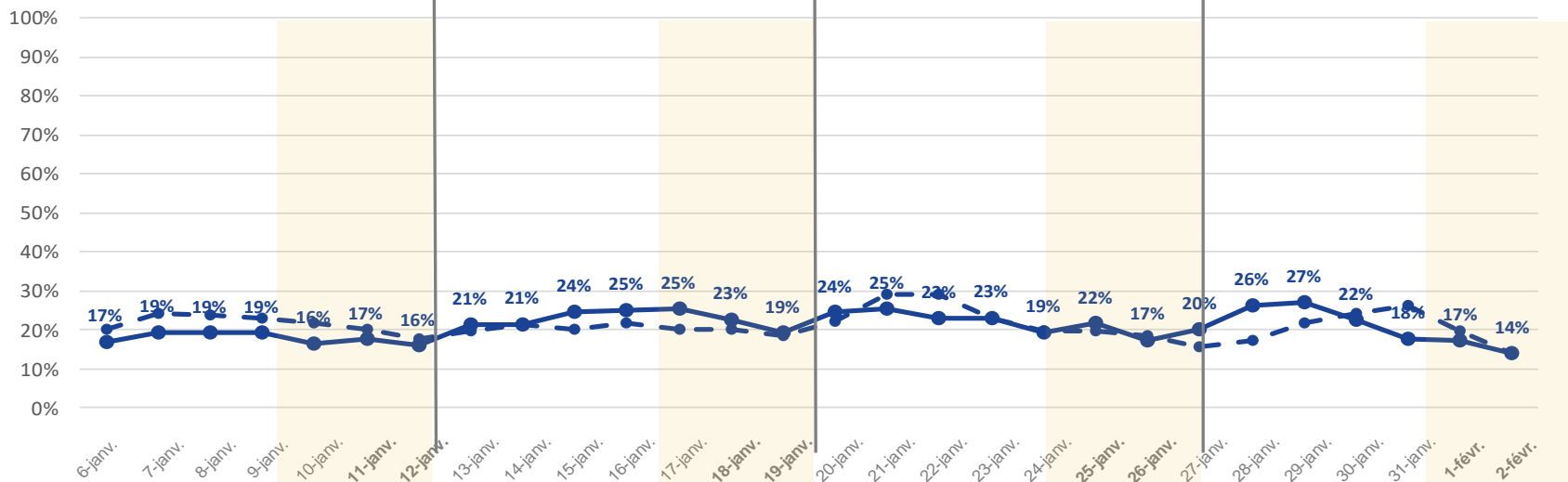
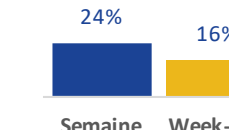
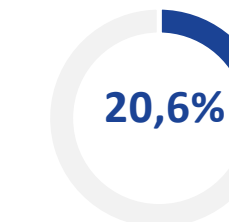
du 13/01 au 19/01
(Sem. 03)



du 20/01 au 26/01
(Sem. 04)



du 27/01 au 02/02
(Sem. 05)



1,2	1,8	1,8	1,4	0,0	1,0	1,0	1,3	1,3	1,5	1,2	0,7	1,4	1,0	1,3	1,1	1,5	1,1	1,1	1,2	1,1	1,4	1,6	-0,6	-0,8	0,9	1,0	0,5
1,3	1,7	2,1	1,6	0,3	1,3	1,2	1,5	2,0	2,9	2,5	2,0	1,6	1,2	1,4	0,8	1,8	1,4	1,2	1,3	1,2	1,9	2,1	0,2	-0,8	0,6	0,9	0,4

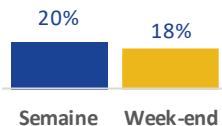
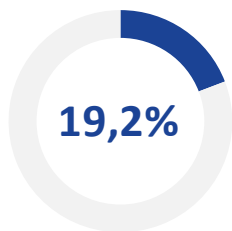
NB : 1ere ligne correspond à une variation sur un échantillon constant, 2e ligne correspond à une variation sur le total des répondants.
Les variations des taux d'occupation par rapport à la semaine précédente sont exprimées en points.

--- Taux de réservation 2023
— Taux de réservation 2024

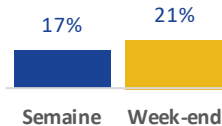
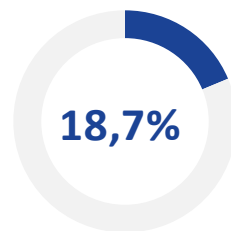
TAUX DE RESERVATION ALPES-MARITIMES



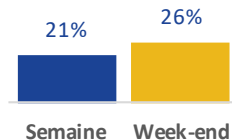
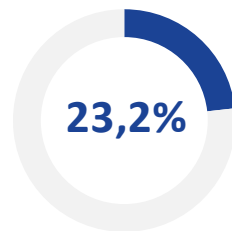
du 03/02 au 09/02
(Sem. 06)



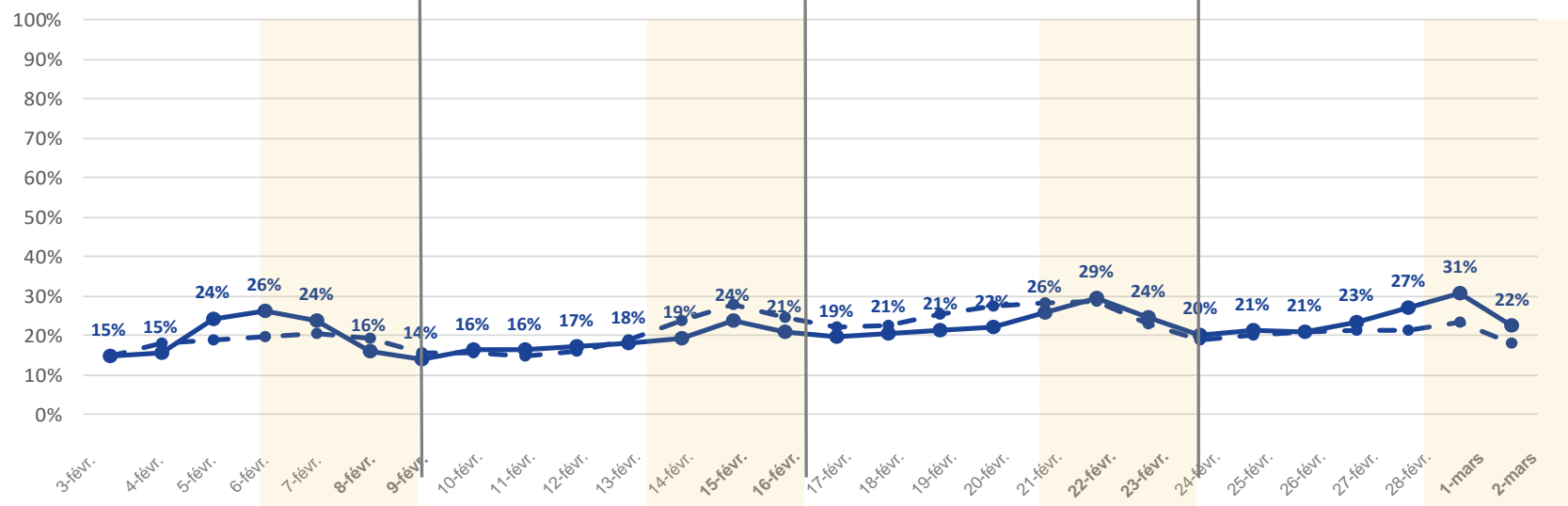
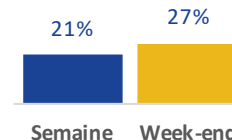
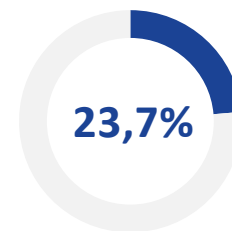
du 10/02 au 16/02
(Sem. 07)



du 17/02 au 23/02
(Sem. 08)



du 24/02 au 02/03
(Sem. 09)

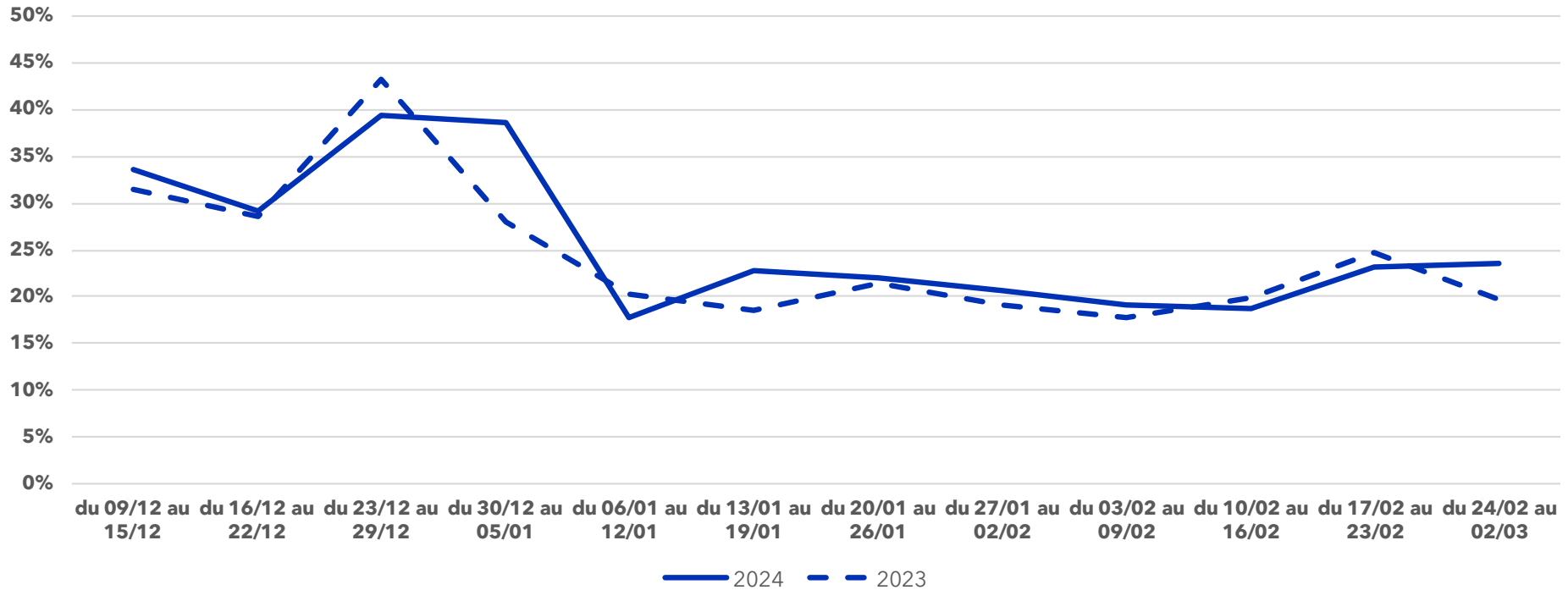


0,9	1,1	1,5	1,3	0,9	1,0	0,9	0,9	1,0	1,8	1,5	1,0	1,6	1,2	1,2	1,1	1,6	1,7	1,3	1,2	1,8	1,5	1,3	1,4	1,4	1,0	1,3	0,9
0,8	0,7	2,3	2,3	1,8	0,9	1,0	1,1	0,7	1,5	1,3	0,5	1,3	1,1	1,3	0,7	1,2	1,2	1,0	0,6	1,9	1,6	1,4	1,7	1,8	1,1	1,1	0,8


NB : 1ere ligne correspond à une variation sur un échantillon constant, 2e ligne correspond à une variation sur le total des répondants.
Les variations des taux d'occupation par rapport à la semaine précédente sont exprimées en points.

--- Taux de réservation 2023
— Taux de réservation 2024

TAUX DE RESERVATION ALPES-MARITIMES au 09/12/2024 par rapport au 11/12/2023 sur les 12 prochaines semaines



Taille de l'échantillon

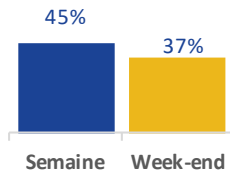
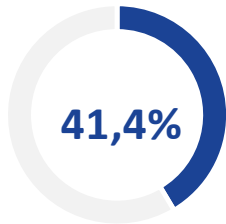


TAUX DE RESERVATION NICE



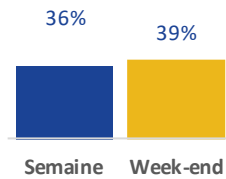
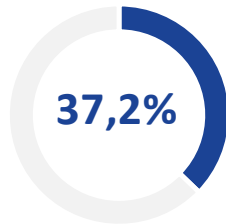
du 09/12 au 15/12

(Sem. 50)



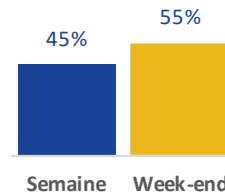
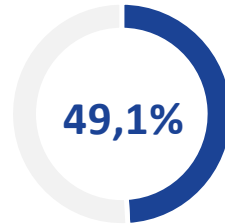
du 16/12 au 22/12

(Sem. 51)



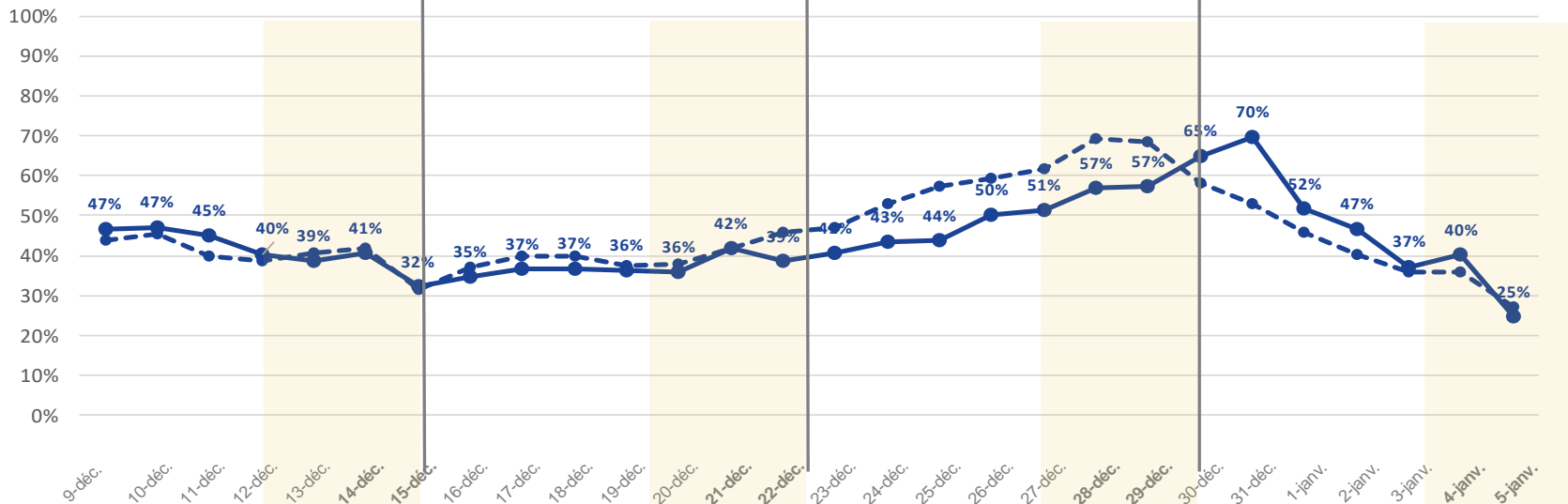
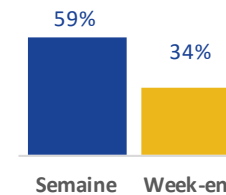
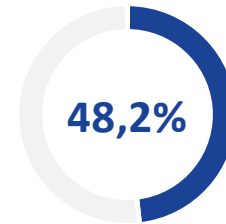
du 23/12 au 29/12

(Sem. 52)



du 30/12 au 05/01

(Sem. 01)



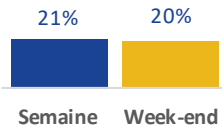
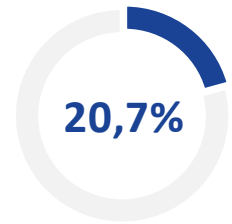
8,8	7,0	6,5	4,7	2,9	2,9	2,2	2,4	2,3	2,1	1,0	0,9	0,8	1,7	2,3	3,5	2,7	3,1	2,6	2,7	2,6	4,1	6,4	5,0	3,6	2,8	1,6	1,7
9,7	7,5	7,8	5,4	3,4	3,7	3,0	3,2	2,4	3,0	1,9	1,4	1,5	2,4	2,8	3,3	3,1	3,6	2,8	2,7	2,7	4,6	6,4	5,6	4,4	3,2	2,3	2,2

NB : 1ere ligne correspond à une variation sur un échantillon constant, 2e ligne correspond à une variation sur le total des répondants. Les variations des taux d'occupation par rapport à la semaine précédente sont exprimées en points.

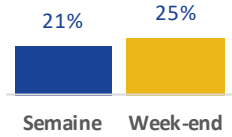
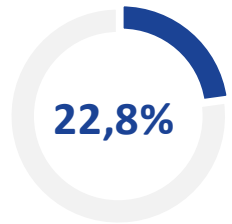
--- Taux de réservation 2023
 — Taux de réservation 2024

TAUX DE RESERVATION NICE

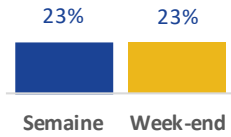
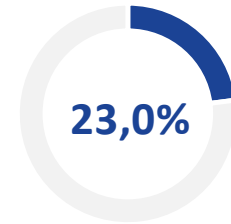
du 06/01 au 12/01
(Sem. 02)



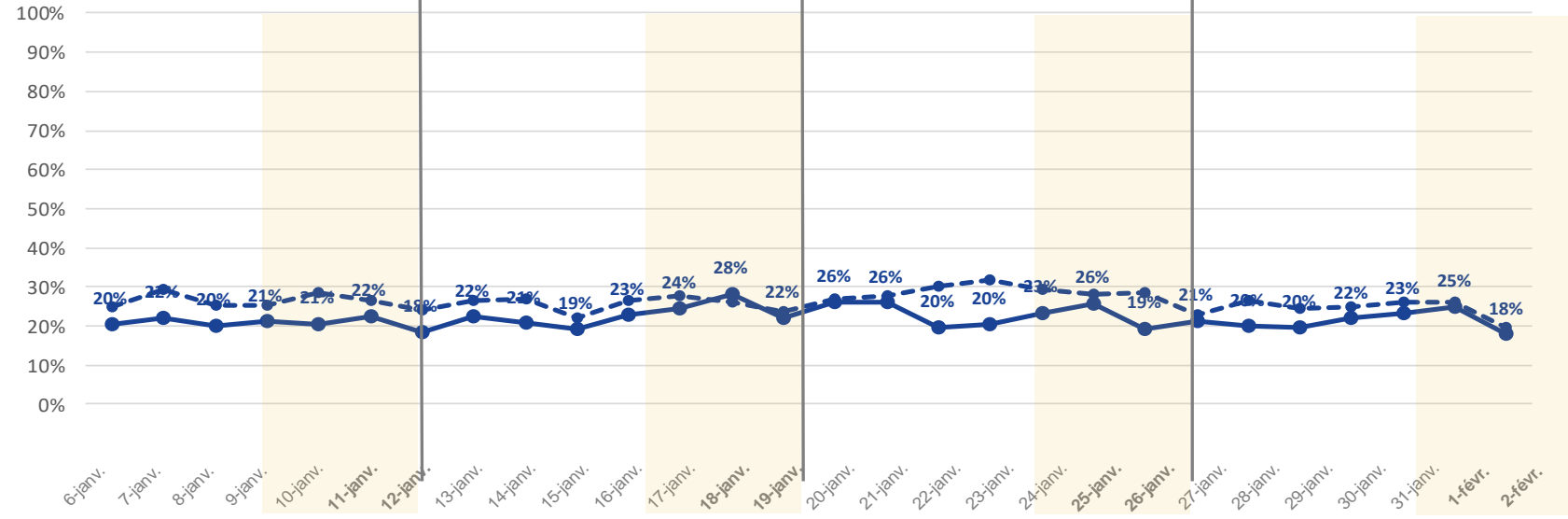
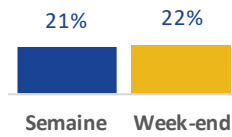
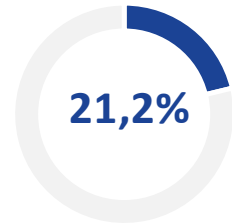
du 13/01 au 19/01
(Sem. 03)



du 20/01 au 26/01
(Sem. 04)



du 27/01 au 02/02
(Sem. 05)



1,3	2,2	2,3	1,8	-0,2	2,0	1,4	1,9	1,9	2,0	2,3	2,4	2,6	1,9	2,4	2,1	2,2	2,0	2,1	2,4	1,9	2,0	2,3	1,9	2,6	1,7	1,4	0,5
1,6	1,8	2,7	2,2	0,5	2,7	2,0	2,6	2,6	2,6	2,9	2,9	3,5	2,6	3,2	2,1	2,7	2,4	2,7	3,0	2,5	2,6	2,0	2,4	3,0	2,0	1,6	0,6

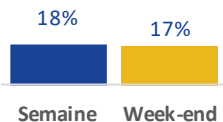
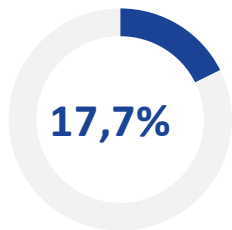
NB : 1ere ligne correspond à une variation sur un échantillon constant, 2e ligne correspond à une variation sur le total des répondants.
Les variations des taux d'occupation par rapport à la semaine précédente sont exprimées en points.

--- Taux de réservation 2023
— Taux de réservation 2024

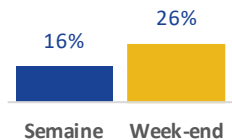
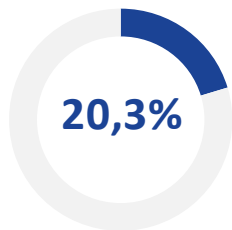
TAUX DE RESERVATION NICE



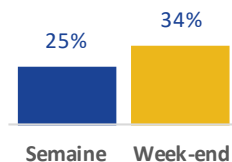
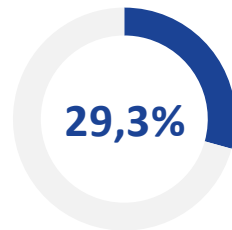
du 03/02 au 09/02
(Sem. 06)



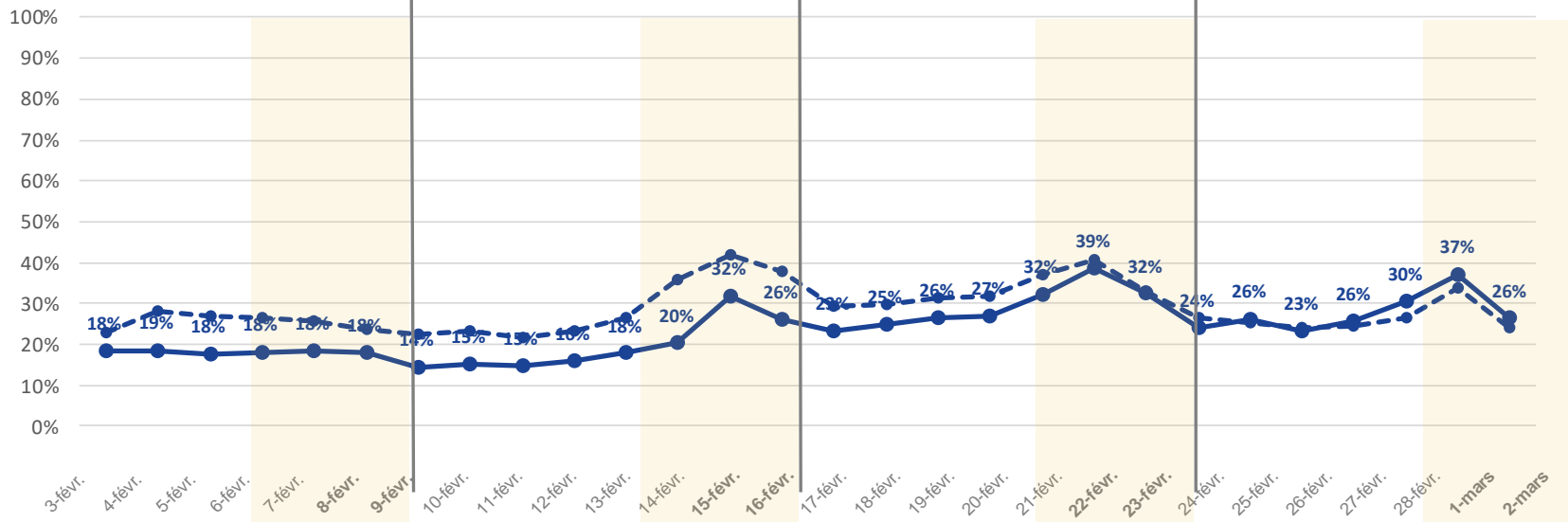
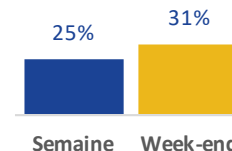
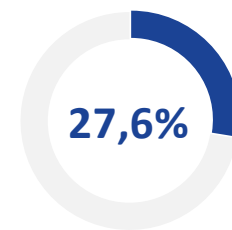
du 10/02 au 16/02
(Sem. 07)



du 17/02 au 23/02
(Sem. 08)



du 24/02 au 02/03
(Sem. 09)



1,5	1,5	2,3	2,0	1,0	1,2	1,4	1,2	1,4	2,2	2,2	1,7	3,2	1,9	1,8	1,6	2,8	2,3	1,9	2,2	2,6	2,1	2,0	2,0	2,2	0,8	1,4	0,2
1,7	1,1	2,4	2,2	1,2	1,6	1,8	1,7	0,9	2,4	2,5	1,5	3,3	2,0	2,4	1,3	2,3	1,8	1,7	1,5	3,5	2,6	2,0	1,7	2,0	0,4	0,7	0,2

NB : 1ere ligne correspond à une variation sur un échantillon constant, 2e ligne correspond à une variation sur le total des répondants.
Les variations des taux d'occupation par rapport à la semaine précédente sont exprimées en points.

--- Taux de réservation 2023
— Taux de réservation 2024

TAUX DE RESERVATION NICE au 09/12/2024 par rapport au 11/12/2023 sur les 12 prochaines semaines

