

On The Books

État des réservations sur les 12 prochaines semaines

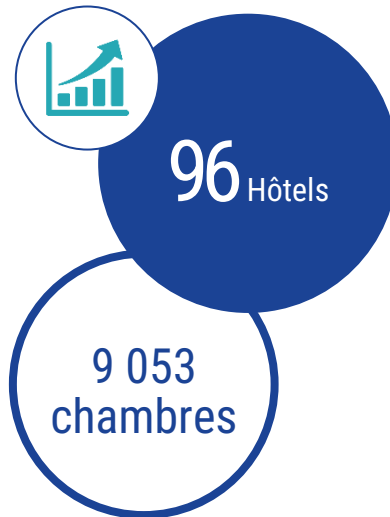
ALPES-MARITIMES & NICE



MKG Consulting EMEA

5 rue de Dantzig - Paris
+33 (0)1 70 36 01 36
welcome@mkg-group.com

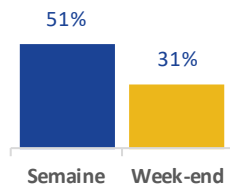
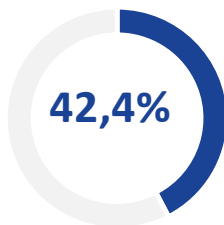
Taille de l'échantillon



TAUX DE RESERVATION ALPES-MARITIMES

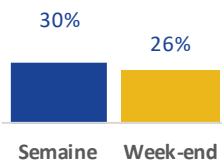
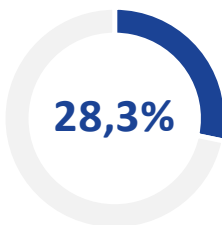
du 02/12 au 08/12

(Sem. 49)



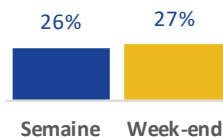
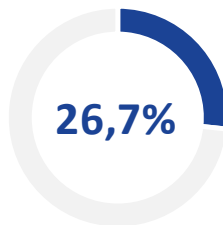
du 09/12 au 15/12

(Sem. 50)



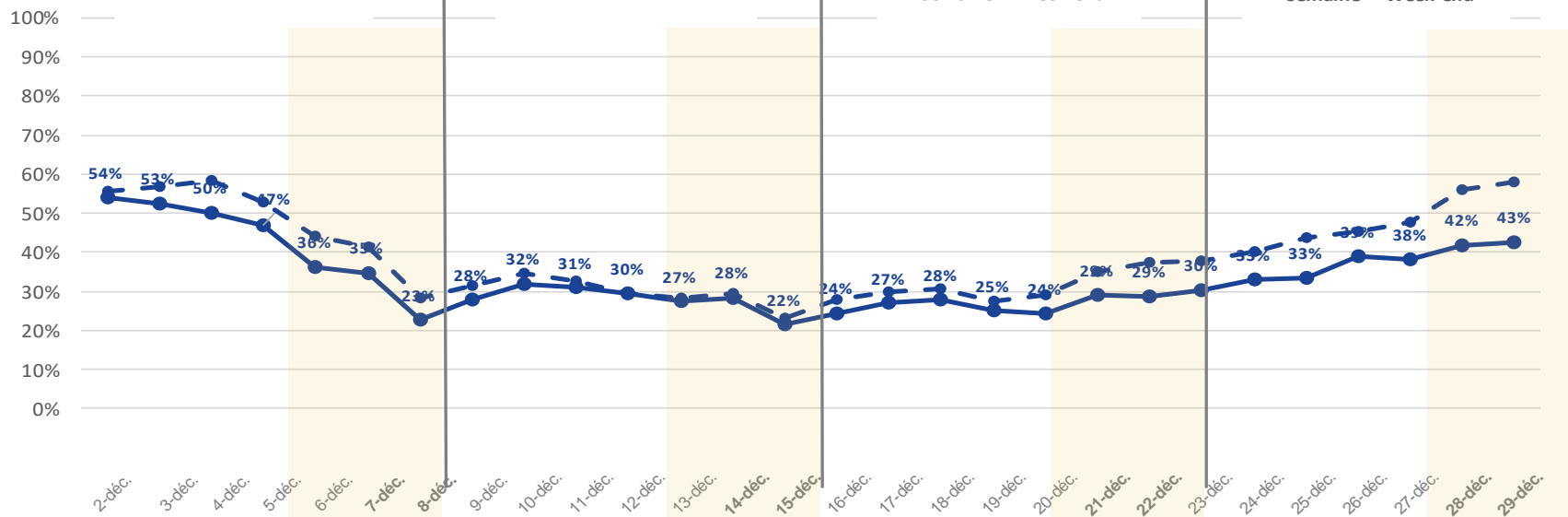
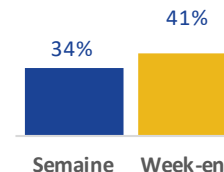
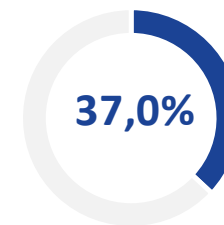
du 16/12 au 22/12

(Sem. 51)



du 23/12 au 29/12

(Sem. 52)



10,9	9,3	8,3	5,0	2,0	2,3	1,3	4,0	4,7	3,6	2,8	2,2	2,5	1,3	1,7	2,0	1,6	1,4	1,0	1,7	1,3	1,2	1,8	2,1	2,7	2,1	2,9	2,2
14,4	13,0	12,0	8,0	2,0	2,6	2,3	4,8	5,4	6,0	5,1	2,9	3,2	2,2	2,2	2,5	2,1	1,9	1,6	2,3	1,5	1,5	2,2	2,5	2,6	2,1	3,0	2,3

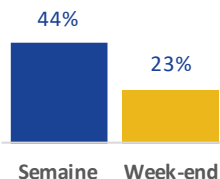
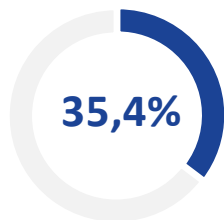
NB : 1ere ligne correspond à une variation sur un échantillon constant, 2e ligne correspond à une variation sur le total des répondants. Les variations des taux d'occupation par rapport à la semaine précédente sont exprimées en points.

--- Taux de réservation 2023
— Taux de réservation 2024

TAUX DE RESERVATION ALPES-MARITIMES

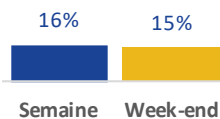
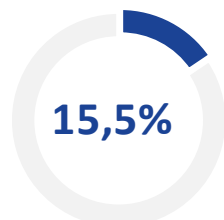
du 30/12 au 05/01

(Sem. 01)



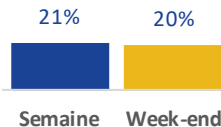
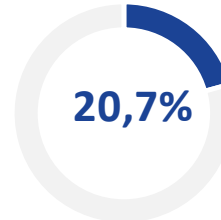
du 06/01 au 12/01

(Sem. 02)



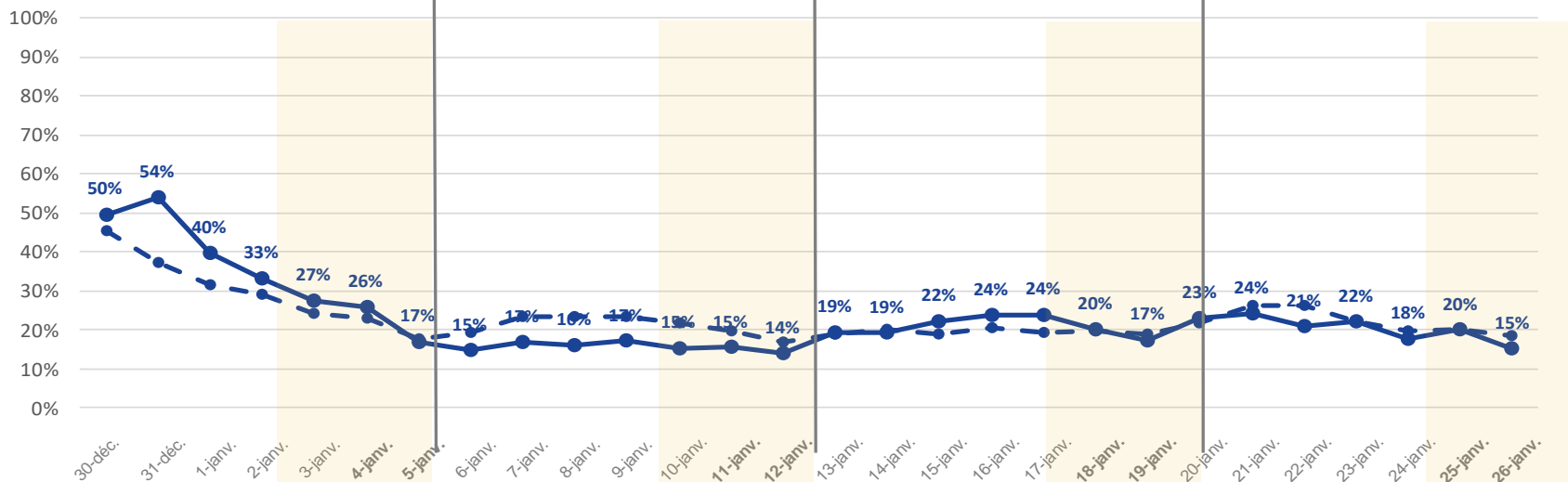
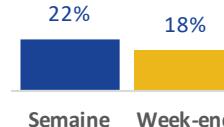
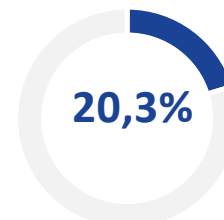
du 13/01 au 19/01

(Sem. 03)



du 20/01 au 26/01

(Sem. 04)



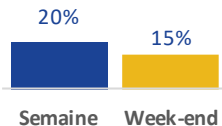
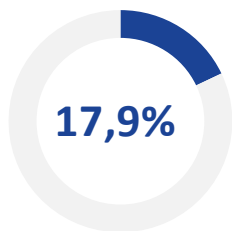
2,0	2,7	2,6	1,8	1,1	1,2	0,6	0,2	1,9	1,2	1,3	1,2	1,1	0,7	2,0	2,3	2,1	1,8	1,5	1,3	1,1	1,9	1,9	1,9	1,3	1,1	0,8	1,4	1,4	1,3	1,9	1,3
2,3	3,1	3,1	2,1	1,9	2,1	1,6	1,3	2,8	2,3	1,9	2,0	1,9	1,5	2,3	3,1	2,6	1,8	1,9	2,0	1,5	1,9	1,9	1,9	1,9	1,2	2,0	1,4	1,4	1,7	2,1	2,2

NB : 1ere ligne correspond à une variation sur un échantillon constant, 2e ligne correspond à une variation sur le total des répondants.
Les variations des taux d'occupation par rapport à la semaine précédente sont exprimées en points.

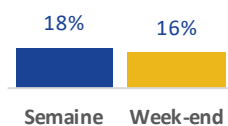
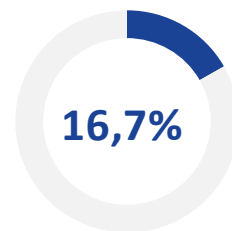
--- Taux de réservation 2023
— Taux de réservation 2024

TAUX DE RESERVATION ALPES-MARITIMES

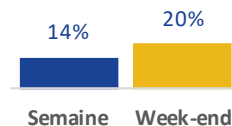
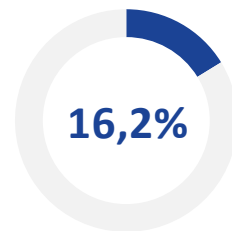
du 27/01 au 02/02
(Sem. 05)



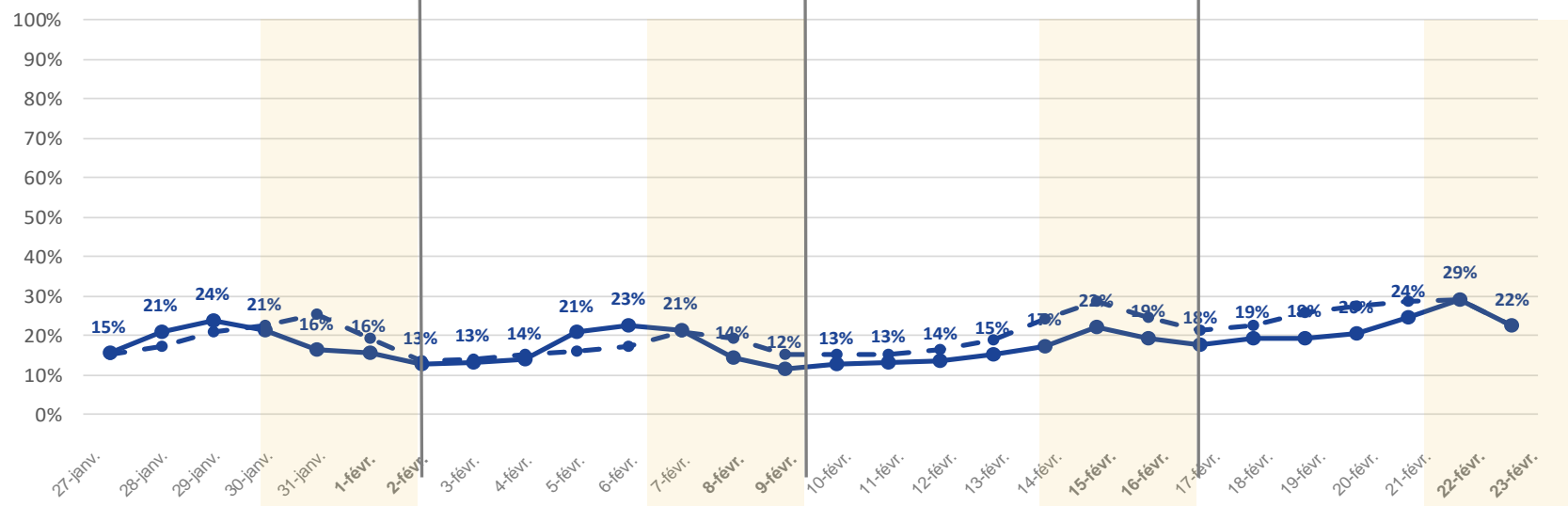
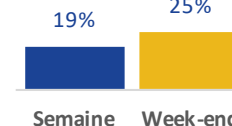
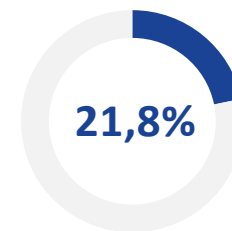
du 03/02 au 09/02
(Sem. 06)



du 10/02 au 16/02
(Sem. 07)



du 17/02 au 23/02
(Sem. 08)

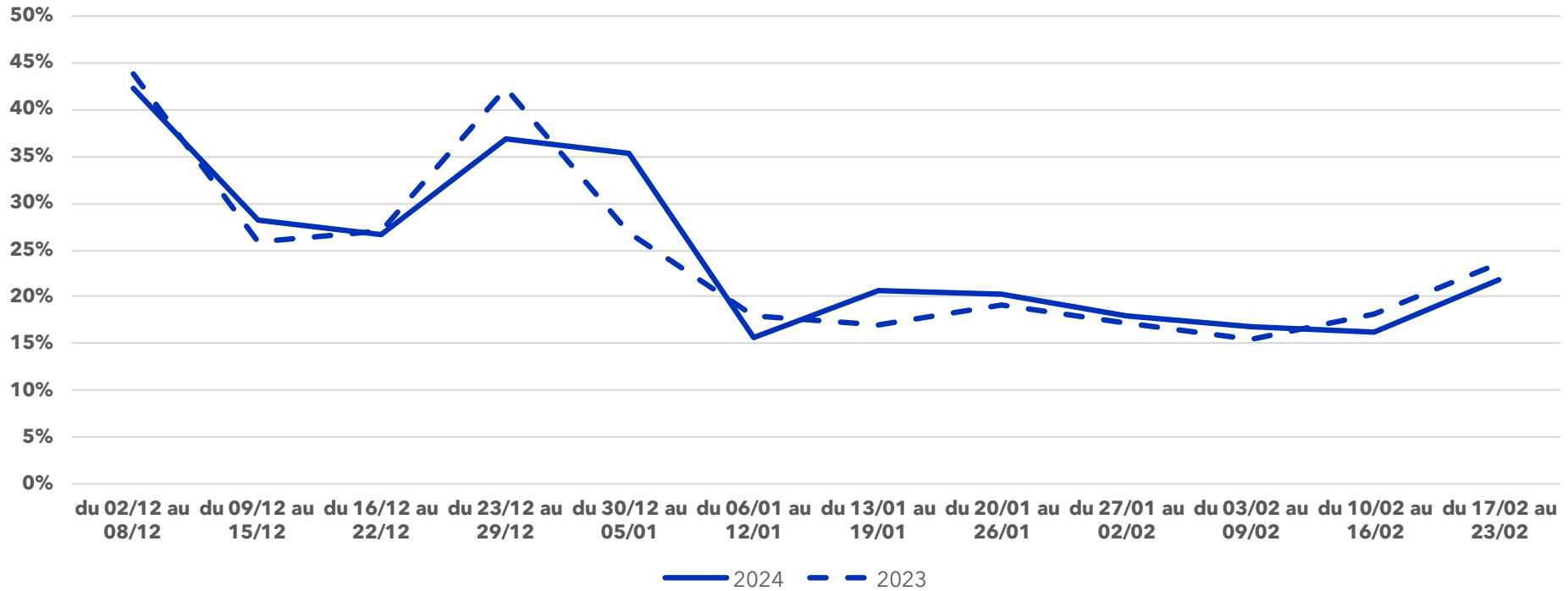


1,4	2,3	2,0	0,9	1,0	0,7	1,1	1,2	1,0	1,1	0,8	0,8	0,4	0,7	1,0	1,1	0,9	1,0	0,9	0,7	1,3	1,0	1,0	2,0	1,8	1,7	1,5	2,0	
4,5	6,3	5,7	3,0	1,7	1,4	1,9	1,9	2,1	3,4	2,9	2,4	1,3	2,0	3,5	3,4	2,7	2,3	2,1	0,7	1,5	1,4	1,6	2,6	2,0	1,8	1,8	1,0	2,0


NB : 1ere ligne correspond à une variation sur un échantillon constant, 2e ligne correspond à une variation sur le total des répondants.
Les variations des taux d'occupation par rapport à la semaine précédente sont exprimées en points.

--- Taux de réservation 2023
— Taux de réservation 2024

TAUX DE RESERVATION ALPES-MARITIMES au 02/12/2024 par rapport au 04/12/2023 sur les 12 prochaines semaines



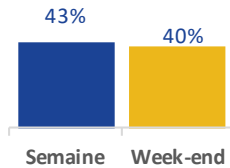
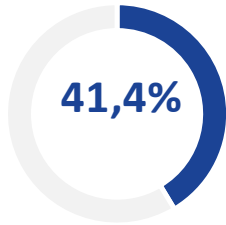
Taille de l'échantillon



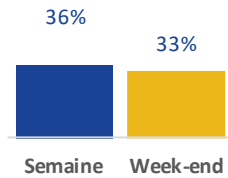
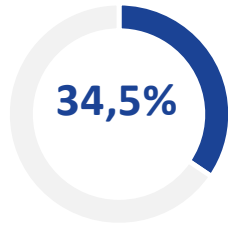
TAUX DE RESERVATION NICE



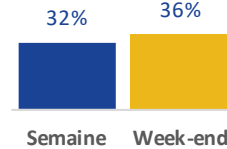
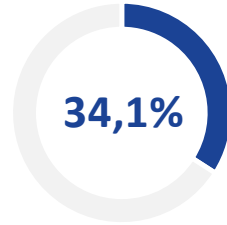
du 02/12 au 08/12
(Sem. 49)



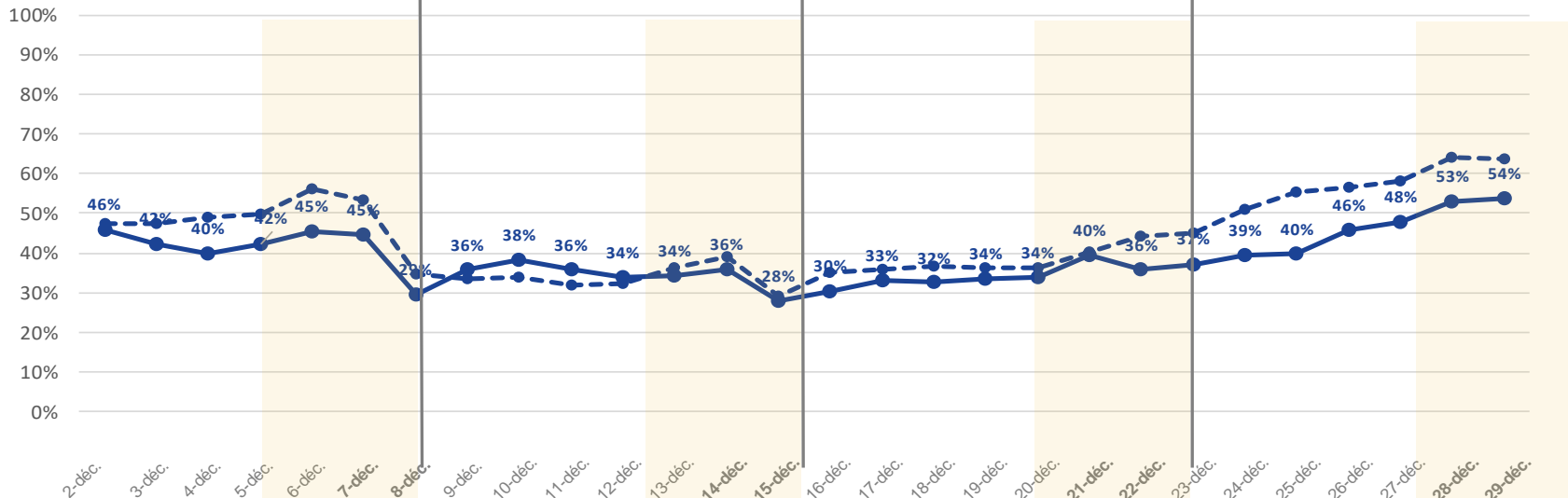
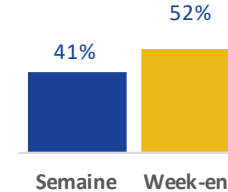
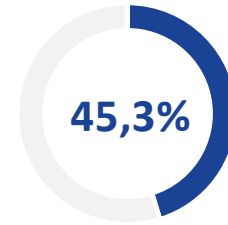
du 09/12 au 15/12
(Sem. 50)



du 16/12 au 22/12
(Sem. 51)



du 23/12 au 29/12
(Sem. 52)



9,7	7,3	6,1	3,2	2,1	2,3	1,0	3,9	4,6	3,1	2,8	1,8	2,0	1,5	1,4	1,7	1,4	1,0	1,1	2,4	1,7	1,4	1,6	2,1	2,3	1,4	3,0	2,7
11,1	8,8	7,6	4,4	3,0	3,3	2,3	5,1	6,1	4,7	3,9	2,9	2,9	2,7	2,6	3,0	2,7	1,8	1,8	3,0	2,2	2,1	2,4	3,0	3,1	2,2	4,2	3,6

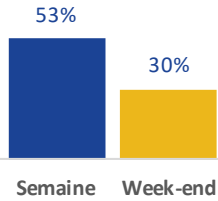
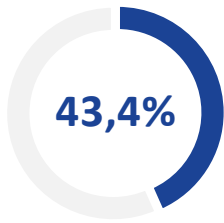
NB : 1ere ligne correspond à une variation sur un échantillon constant, 2e ligne correspond à une variation sur le total des répondants.
Les variations des taux d'occupation par rapport à la semaine précédente sont exprimées en points.

--- Taux de réservation 2023
— Taux de réservation 2024

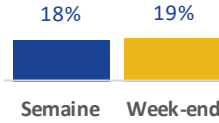
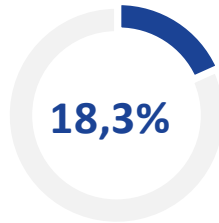
TAUX DE RESERVATION NICE



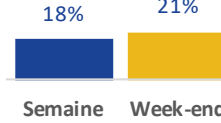
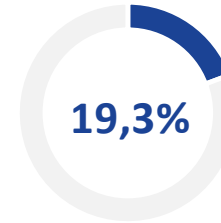
du 30/12 au 05/01
(Sem. 01)



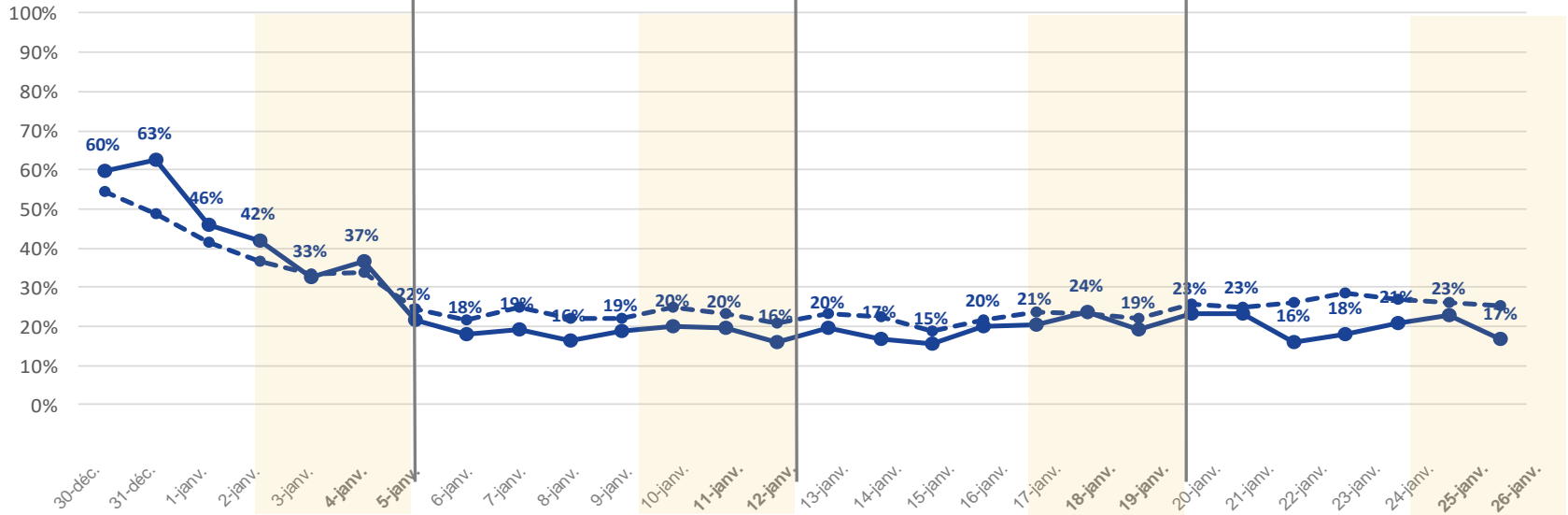
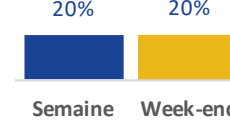
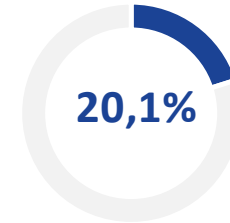
du 06/01 au 12/01
(Sem. 02)



du 13/01 au 19/01
(Sem. 03)



du 20/01 au 26/01
(Sem. 04)



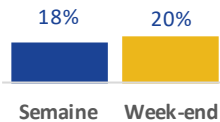
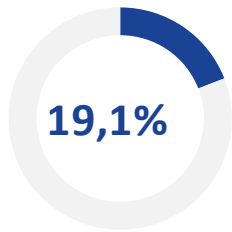
2,2	2,4	2,6	2,8	0,9	1,5	0,7	-0,8	1,7	1,0	2,0	1,4	0,9	0,4	0,9	1,5	1,4	2,2	2,5	1,8	1,3	1,6	0,6	1,2	1,0	1,0	1,8	1,4	
2,8	3,1	2,7	3,1	2,3	2,7	1,5	-0,1	2,7	2,1	2,2	1,6	1,1	0,7	1,0	2,6	2,5	2,3	3,5	2,7	1,4	1,5	1,3	2,1	1,0	1,0	1,0	1,6	1,5

NB : 1ere ligne correspond à une variation sur un échantillon constant, 2e ligne correspond à une variation sur le total des répondants.
Les variations des taux d'occupation par rapport à la semaine précédente sont exprimées en points.

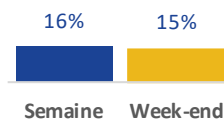
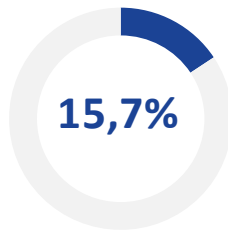
--- Taux de réservation 2023
— Taux de réservation 2024

TAUX DE RESERVATION NICE

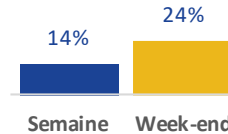
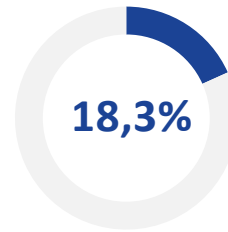
du 27/01 au 02/02
(Sem. 05)



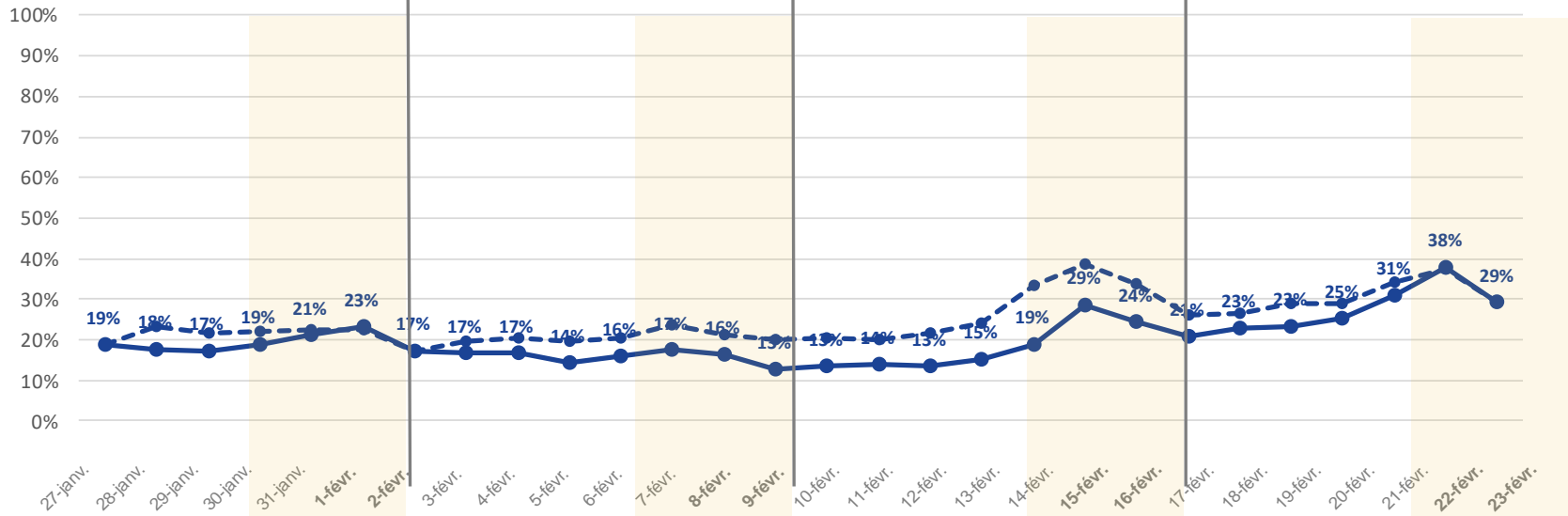
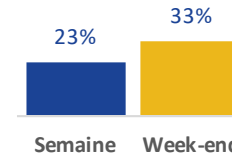
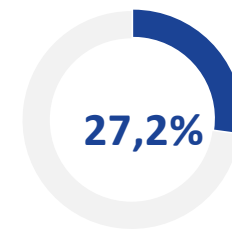
du 03/02 au 09/02
(Sem. 06)



du 10/02 au 16/02
(Sem. 07)



du 17/02 au 23/02
(Sem. 08)



1,4	1,8	1,4	1,0	1,1	0,9	1,8	1,2	0,7	1,2	0,8	0,9	-0,1	0,7	1,1	1,5	1,0	1,3	1,1	0,8	1,3	0,8	0,8	0,7	0,5	1,1	0,2	0,9
1,5	1,9	1,5	1,0	1,2	1,0	1,8	1,2	1,6	2,1	0,8	0,8	-0,1	0,8	1,2	1,5	1,1	1,3	1,1	0,6	1,1	0,9	1,6	1,5	0,5	0,7	-0,5	0,5

NB : 1ere ligne correspond à une variation sur un échantillon constant, 2e ligne correspond à une variation sur le total des répondants.
Les variations des taux d'occupation par rapport à la semaine précédente sont exprimées en points.

--- Taux de réservation 2023
— Taux de réservation 2024

TAUX DE RESERVATION NICE au 02/12/2024 par rapport au 04/12/2023 sur les 12 prochaines semaines

