

On The Books

État des réservations sur les 12 prochaines semaines

ALPES-MARITIMES & NICE



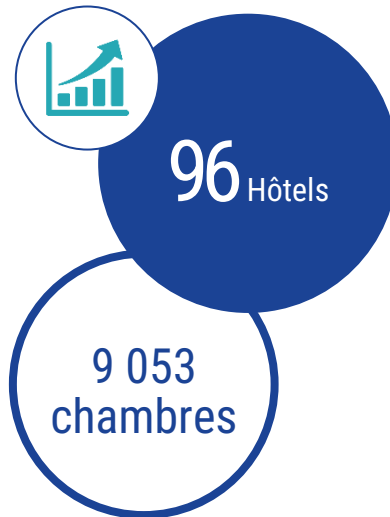
MKG Consulting EMEA

5 rue de Dantzig - Paris

+33 (0)1 70 36 01 36

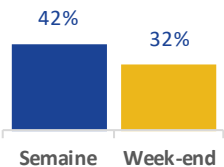
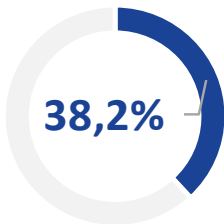
welcome@mkg-group.com

Taille de l'échantillon

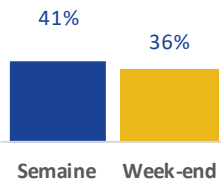
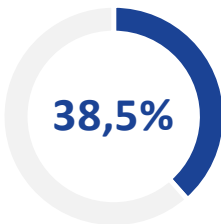


TAUX DE RESERVATION ALPES-MARITIMES

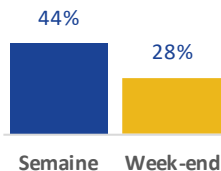
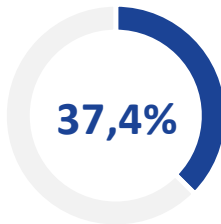
du 18/11 au 24/11
(Sem. 47)



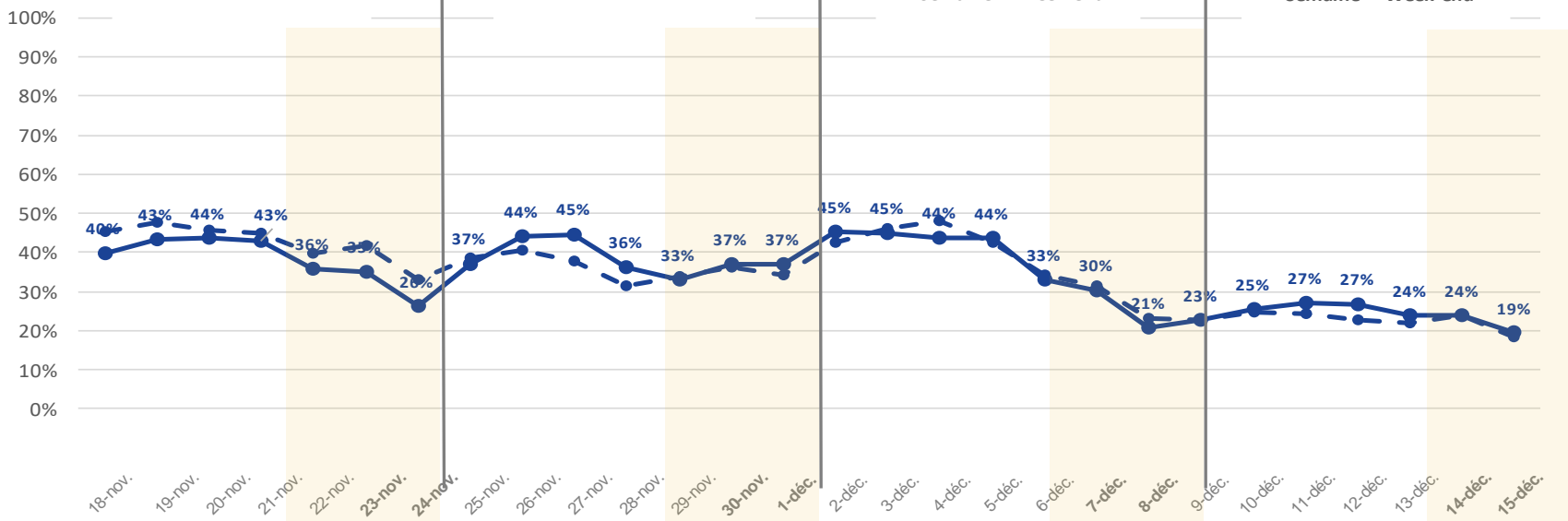
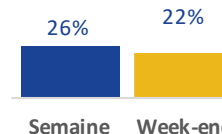
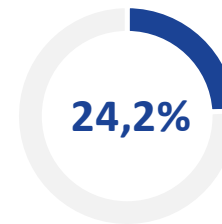
du 25/11 au 01/12
(Sem. 48)



du 02/12 au 08/12
(Sem. 49)



du 09/12 au 15/12
(Sem. 50)



8,0	7,5	7,0	4,7	3,7	3,2	2,5	3,0	3,9	3,5	2,8	2,3	2,8	1,8	1,5	2,2	2,4	2,2	1,7	0,9	0,3	1,1	1,6	1,2	0,7	0,7	0,6	1,0
8,4	8,1	7,4	5,0	3,6	2,8	2,5	2,9	3,8	3,2	2,6	1,7	2,1	1,5	1,2	1,8	2,2	1,8	1,4	0,8	0,3	1,2	2,0	1,6	0,9	0,7	0,2	0,9

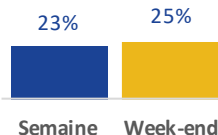
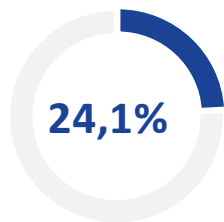
NB : 1ere ligne correspond à une variation sur un échantillon constant, 2e ligne correspond à une variation sur le total des répondants.
Les variations des taux d'occupation par rapport à la semaine précédente sont exprimées en points.

--- Taux de réservation 2023
— Taux de réservation 2024

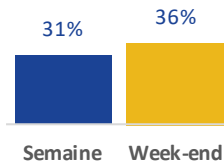
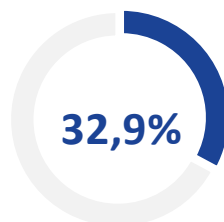
TAUX DE RESERVATION ALPES-MARITIMES



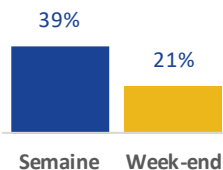
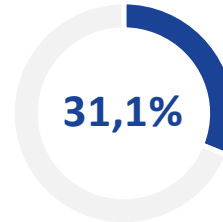
du 16/12 au 22/12
(Sem. 51)



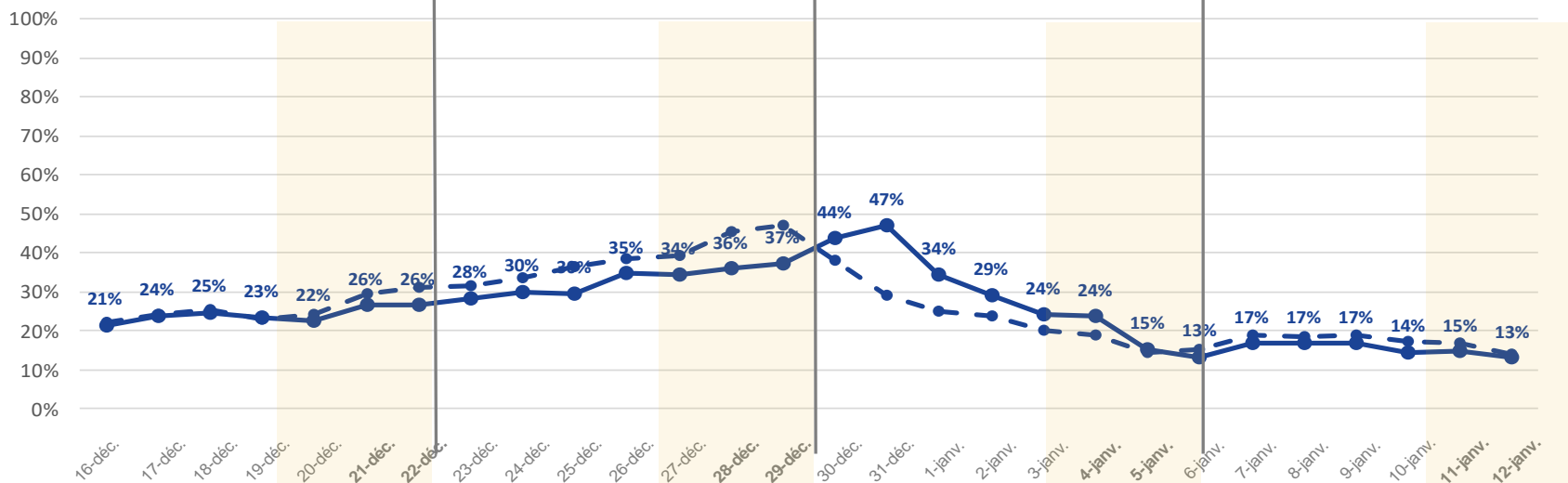
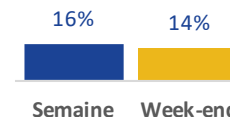
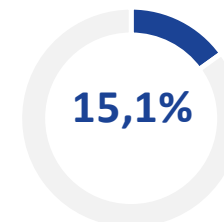
du 23/12 au 29/12
(Sem. 52)



du 30/12 au 05/01
(Sem. 01)



du 06/01 au 12/01
(Sem. 02)



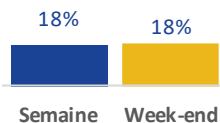
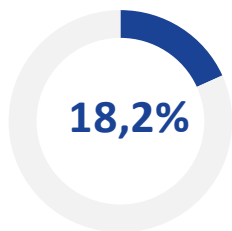
1,2	0,9	1,0	0,3	0,4	1,9	1,3	1,4	1,7	2,0	2,2	2,8	2,4	3,3	3,1	3,8	3,6	3,1	2,1	1,8	0,9	0,6	0,4	0,7	0,7	0,4	0,5	0,8
1,3	1,0	1,0	0,4	0,2	1,7	1,2	1,3	1,6	2,0	2,1	2,8	2,5	3,6	3,9	4,6	3,3	2,8	1,9	1,7	0,8	0,4	0,1	0,4	0,7	0,2	0,2	0,6

NB : 1ere ligne correspond à une variation sur un échantillon constant, 2e ligne correspond à une variation sur le total des répondants.
Les variations des taux d'occupation par rapport à la semaine précédente sont exprimées en points.

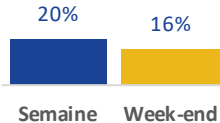
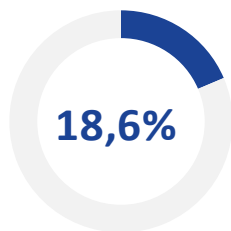
--- Taux de réservation 2023
— Taux de réservation 2024

TAUX DE RESERVATION ALPES-MARITIMES

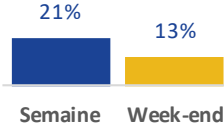
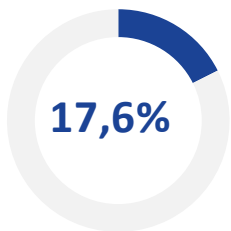
du 13/01 au 19/01
(Sem. 03)



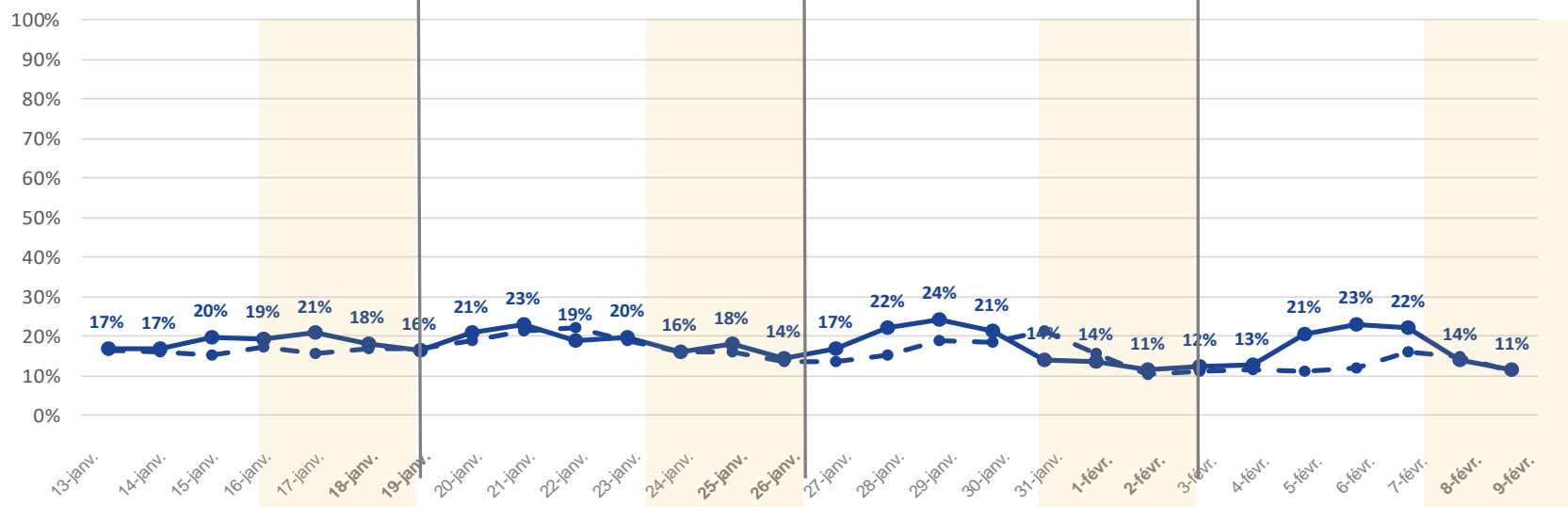
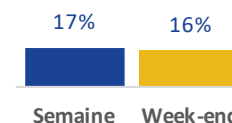
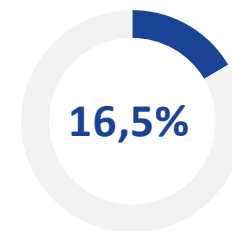
du 20/01 au 26/01
(Sem. 04)



du 27/01 au 02/02
(Sem. 05)



du 03/02 au 09/02
(Sem. 06)

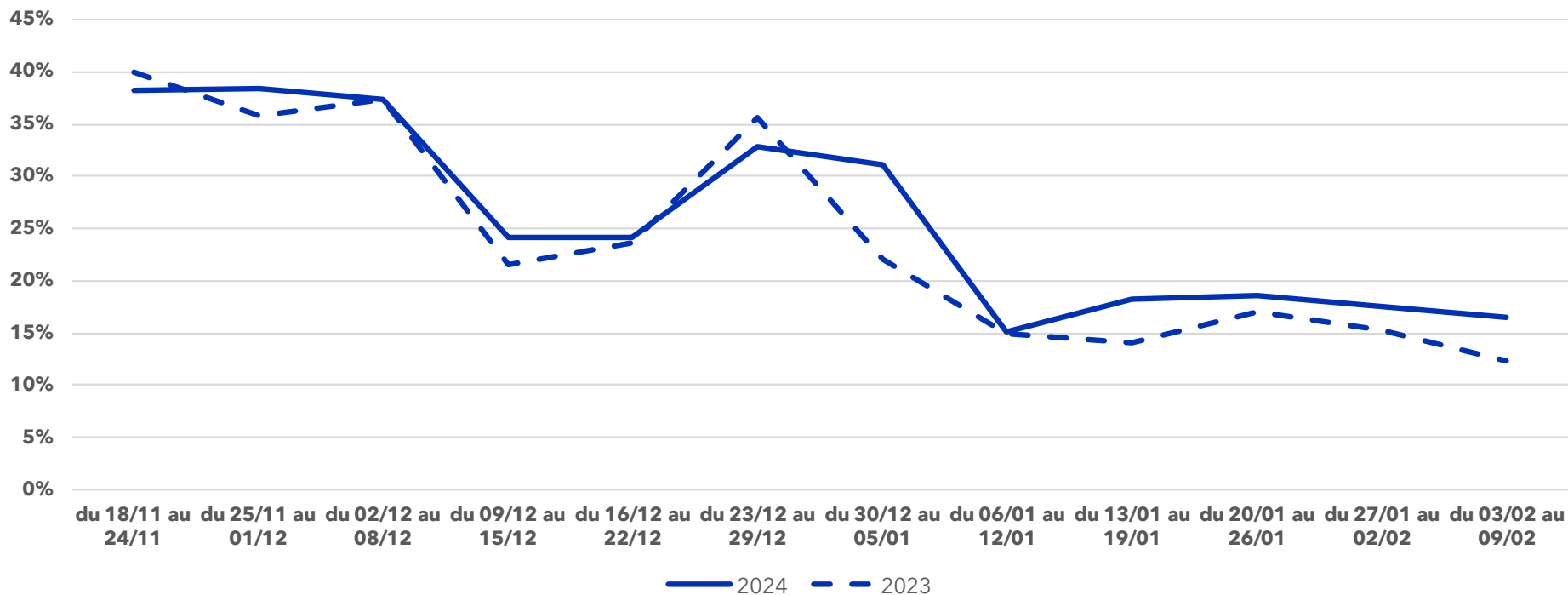


1,0	1,1	1,1	0,9	0,6	0,8	0,6	-0,2	0,3	0,8	1,0	0,1	0,9	0,8	1,1	1,4	1,3	1,0	0,9	0,6	1,0	0,6	0,7	0,6	0,9	1,2	0,8	1,0
0,7	0,8	0,7	1,1	1,3	1,1	0,3	-0,7	-0,2	0,4	0,8	-0,2	0,5	0,4	0,7	0,9	0,8	0,6	1,1	0,8	0,8	0,4	0,5	0,1	0,7	0,6	0,6	0,9


NB : 1ere ligne correspond à une variation sur un échantillon constant, 2e ligne correspond à une variation sur le total des répondants.
Les variations des taux d'occupation par rapport à la semaine précédente sont exprimées en points.

--- Taux de réservation 2023
— Taux de réservation 2024

TAUX DE RESERVATION ALPES-MARITIMES au 18/11/2024 par rapport au 20/11/2023 sur les 12 prochaines semaines



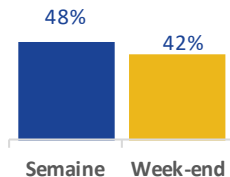
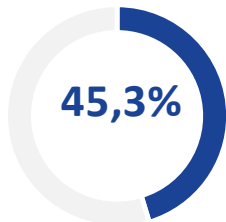
Taille de l'échantillon



TAUX DE RESERVATION NICE

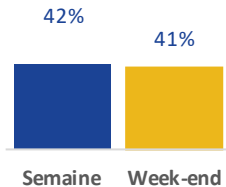
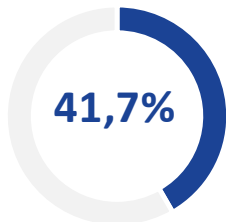
du 18/11 au 24/11

(Sem. 47)



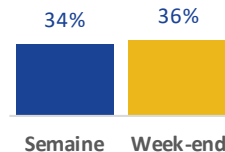
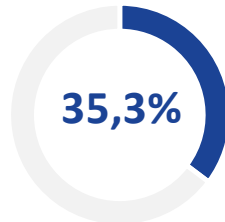
du 25/11 au 01/12

(Sem. 48)



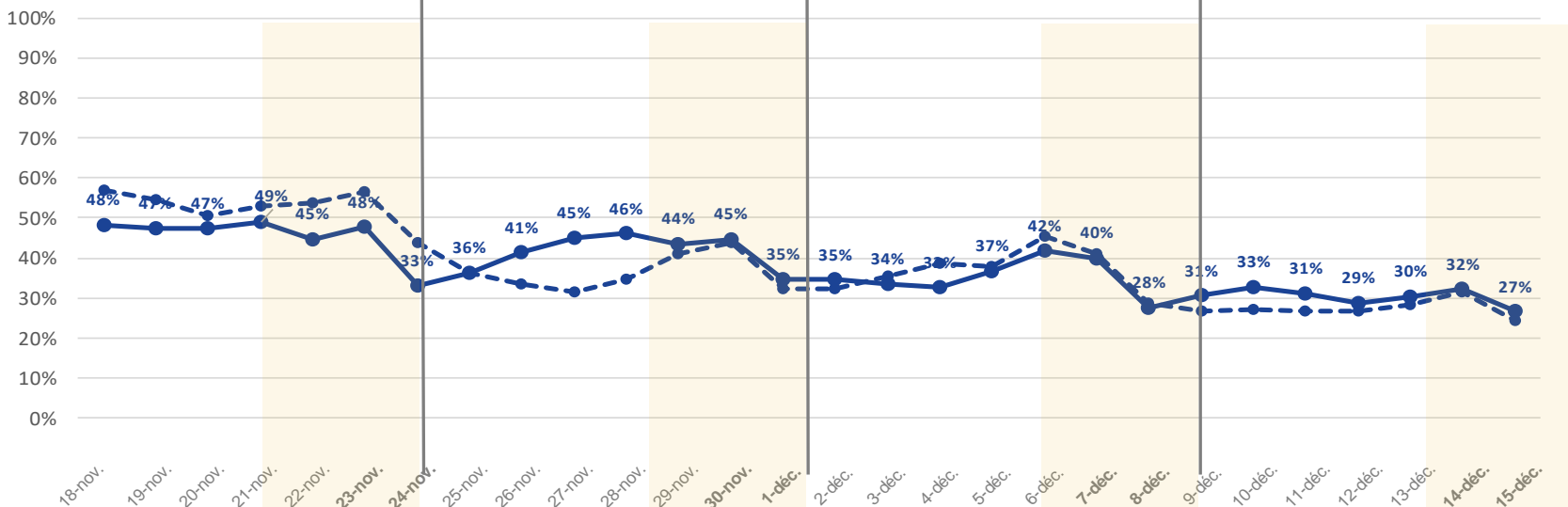
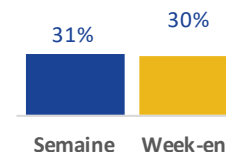
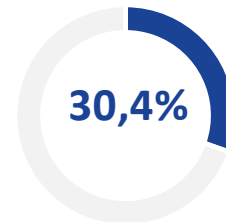
du 02/12 au 08/12

(Sem. 49)



du 09/12 au 15/12

(Sem. 50)



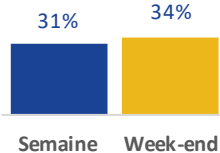
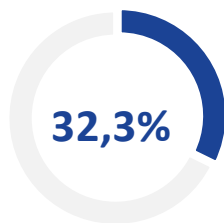
8,7	7,3	5,4	4,3	3,0	2,8	2,2	2,5	3,3	3,2	2,8	2,2	2,7	1,8	0,9	2,0	2,5	2,8	2,3	1,3	0,7	1,2	1,2	0,9	1,7	1,7	0,1	1,1
9,1	7,6	5,7	4,5	3,1	2,5	2,2	2,1	2,8	2,5	2,1	1,4	1,8	1,9	1,0	2,1	2,6	2,8	2,3	1,3	1,0	1,5	1,4	1,2	2,0	1,9	-0,3	1,0

NB : 1ere ligne correspond à une variation sur un échantillon constant, 2e ligne correspond à une variation sur le total des répondants. Les variations des taux d'occupation par rapport à la semaine précédente sont exprimées en points.

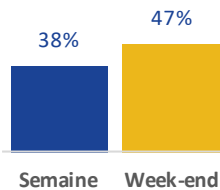
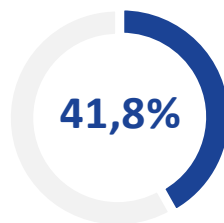
--- Taux de réservation 2023
 — Taux de réservation 2024

TAUX DE RESERVATION NICE

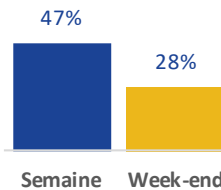
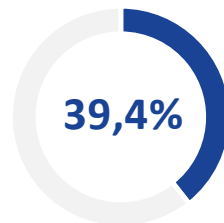
du 16/12 au 22/12
(Sem. 51)



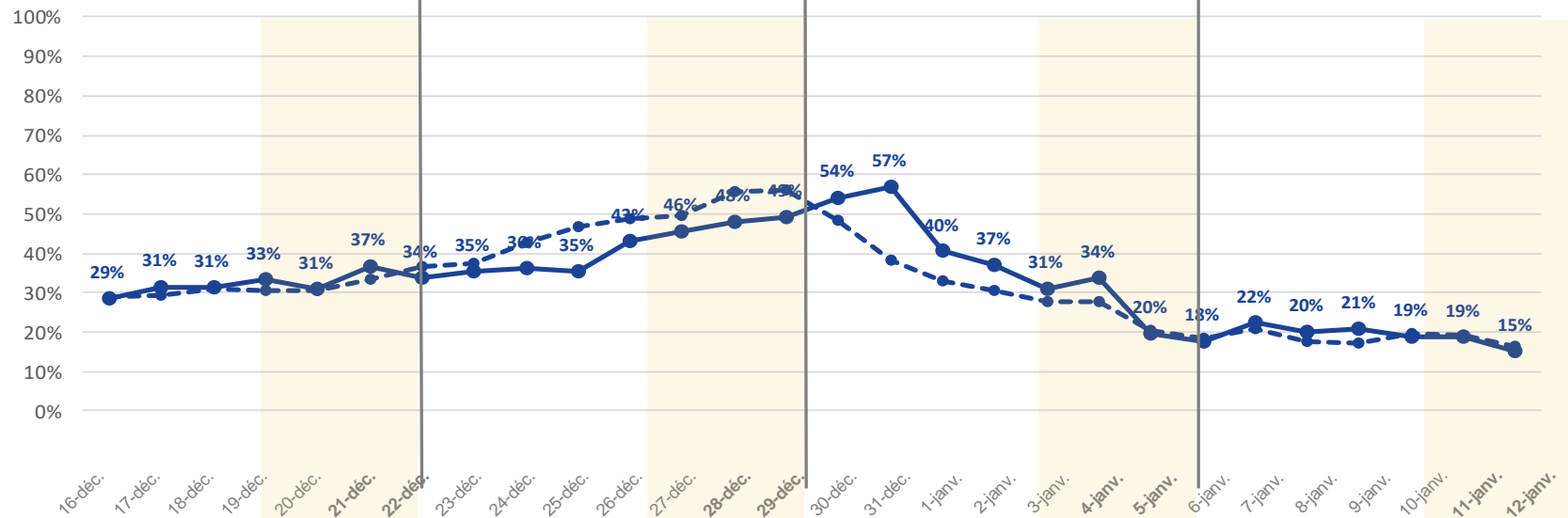
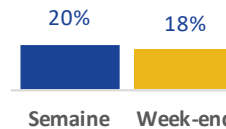
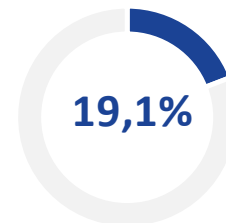
du 23/12 au 29/12
(Sem. 52)



du 30/12 au 05/01
(Sem. 01)



du 06/01 au 12/01
(Sem. 02)



1,6	0,8	1,1	0,0	0,0	3,1	1,7	1,4	1,4	1,9	2,3	3,9	2,9	4,6	3,5	4,8	4,6	4,8	2,9	2,6	1,2	0,6	0,8	1,1	1,2	0,4	0,3	1,1
1,7	0,8	1,1	0,2	0,0	3,0	1,8	1,5	1,5	2,2	2,6	4,1	3,3	4,9	4,6	5,7	4,6	4,5	2,9	2,7	1,2	0,5	0,4	0,8	0,8	0,2	-0,1	1,0

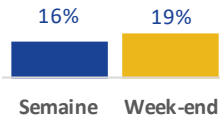
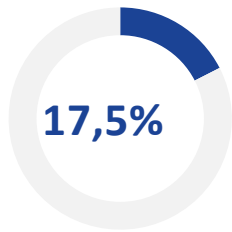
NB : 1ere ligne correspond à une variation sur un échantillon constant, 2e ligne correspond à une variation sur le total des répondants.
Les variations des taux d'occupation par rapport à la semaine précédente sont exprimées en points.

--- Taux de réservation 2023
— Taux de réservation 2024

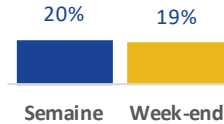
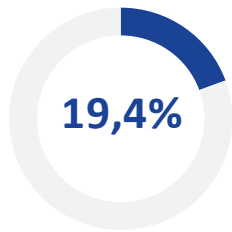
TAUX DE RESERVATION NICE



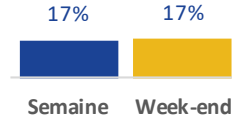
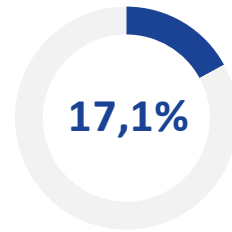
du 13/01 au 19/01
(Sem. 03)



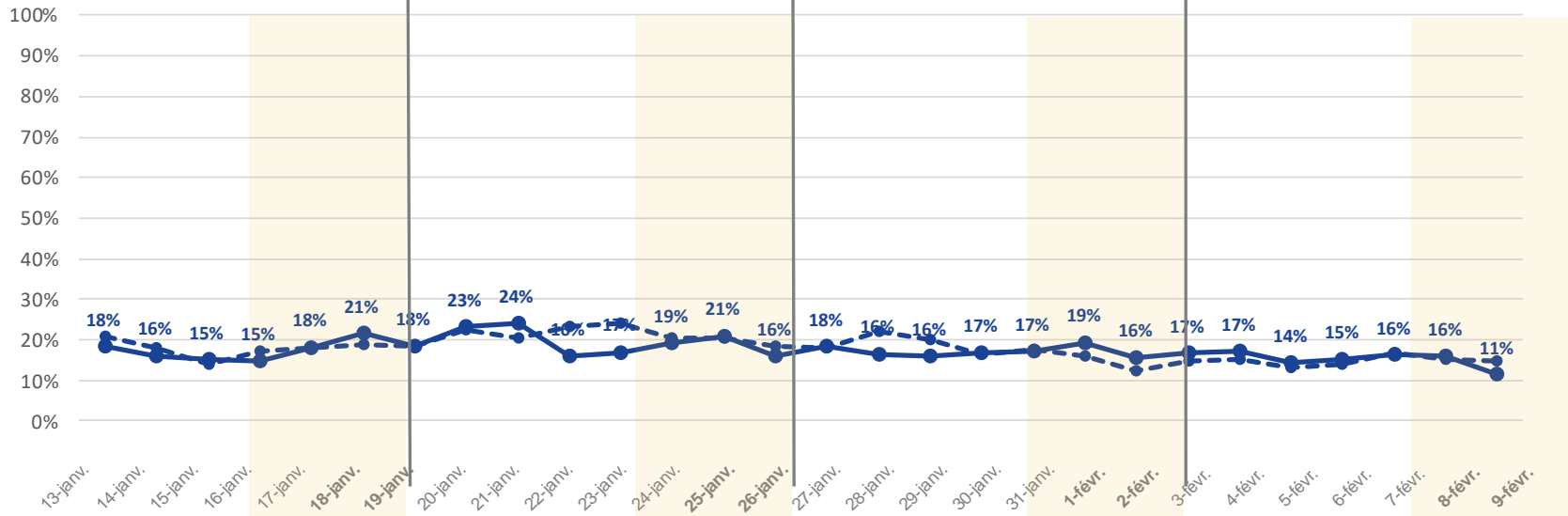
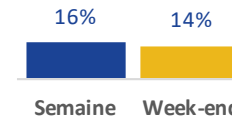
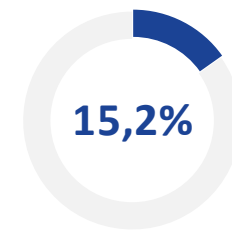
du 20/01 au 26/01
(Sem. 04)



du 27/01 au 02/02
(Sem. 05)



du 03/02 au 09/02
(Sem. 06)



1,5	1,4	1,4	1,4	1,1	1,3	1,3	1,4	2,2	1,3	1,2	1,0	1,1	1,3	1,5	2,0	1,7	1,5	1,2	1,1	1,8	1,0	1,2	0,8	1,5	1,7	0,9	1,6
1,3	1,2	1,2	1,4	2,1	2,3	1,0	0,9	1,6	1,0	0,9	0,6	0,6	0,9	1,2	1,7	1,4	1,2	1,9	1,7	1,6	0,7	0,9	0,6	1,3	1,3	0,5	1,6

NB : 1ere ligne correspond à une variation sur un échantillon constant, 2e ligne correspond à une variation sur le total des répondants.
Les variations des taux d'occupation par rapport à la semaine précédente sont exprimées en points.

--- Taux de réservation 2023
— Taux de réservation 2024

TAUX DE RESERVATION NICE au 18/11/2024 par rapport au 20/11/2023 sur les 12 prochaines semaines

