

On The Books

État des réservations sur les 12 prochaines semaines

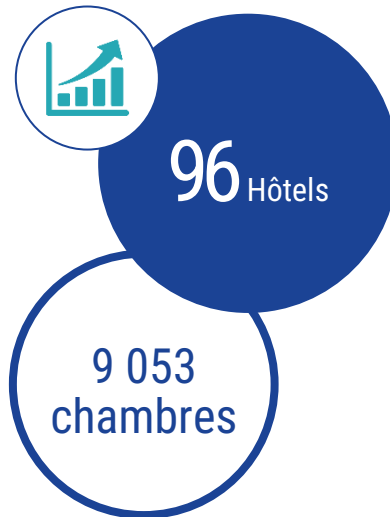
ALPES-MARITIMES & NICE



MKG Consulting EMEA

5 rue de Dantzig - Paris
+33 (0)1 70 36 01 36
welcome@mkg-group.com

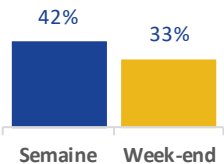
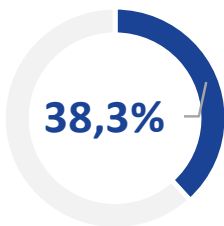
Taille de l'échantillon



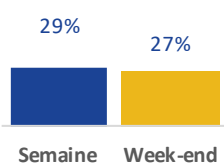
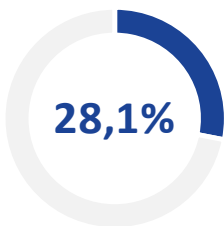
TAUX DE RESERVATION ALPES-MARITIMES



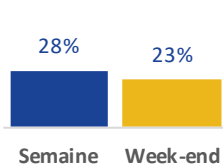
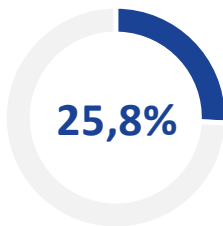
du 04/11 au 10/11
(Sem. 45)



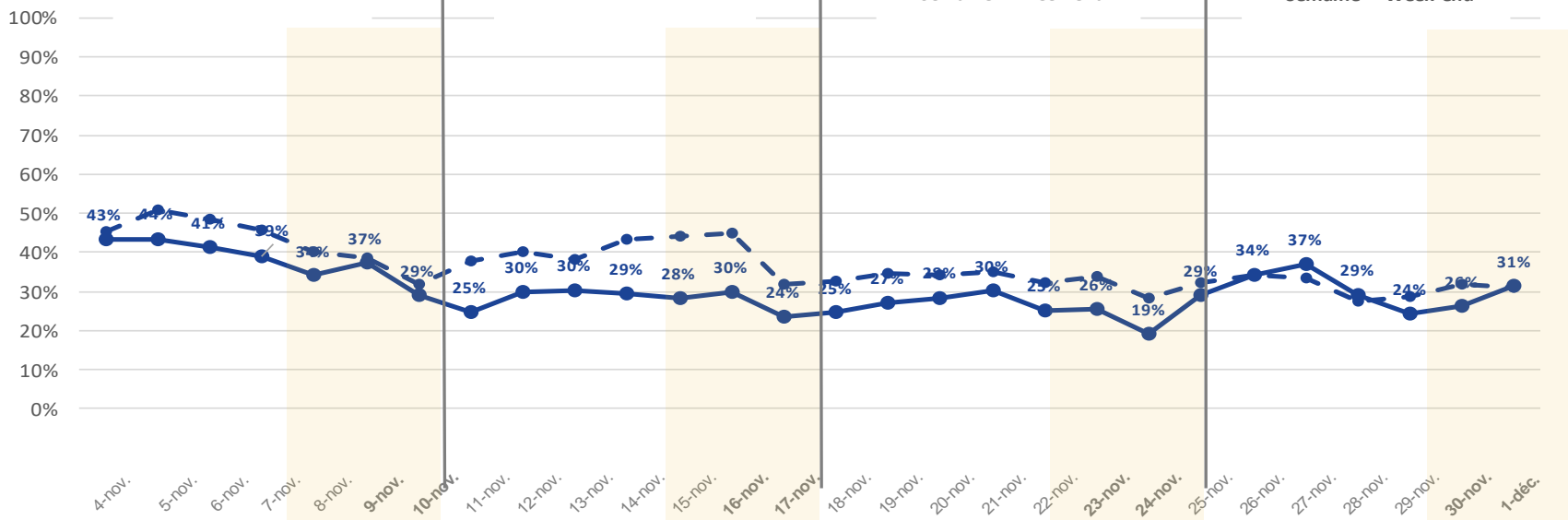
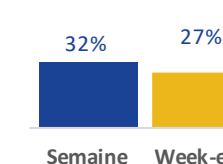
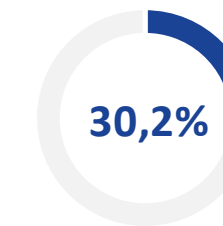
du 11/11 au 17/11
(Sem. 46)



du 18/11 au 24/11
(Sem. 47)



du 25/11 au 01/12
(Sem. 48)



9,3	7,2	6,2	5,3	3,1	4,1	2,9	2,2	3,1	2,6	2,0	2,0	2,0	1,3	2,0	2,4	2,5	2,4	1,3	2,5	1,2	1,5	1,5	1,2	1,3	1,3	0,7	0,7
9,3	6,9	6,9	7,0	5,5	5,5	5,4	4,0	4,8	4,3	4,6	3,9	3,9	3,5	4,3	3,9	5,5	5,0	3,6	3,5	2,8	2,2	2,2	3,3	2,5	5,0	3,4	3,8

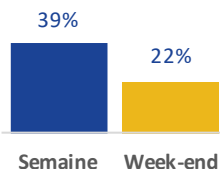
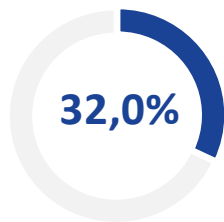
NB : 1ere ligne correspond à une variation sur un échantillon constant, 2e ligne correspond à une variation sur le total des répondants.
Les variations des taux d'occupation par rapport à la semaine précédente sont exprimées en points.

--- Taux de réservation 2023
— Taux de réservation 2024

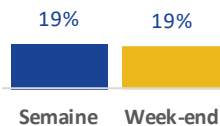
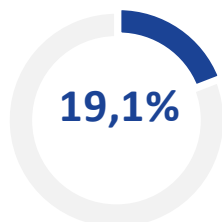
TAUX DE RESERVATION ALPES-MARITIMES



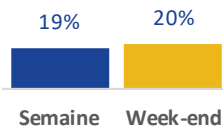
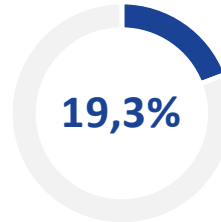
du 02/12 au 08/12
(Sem. 49)



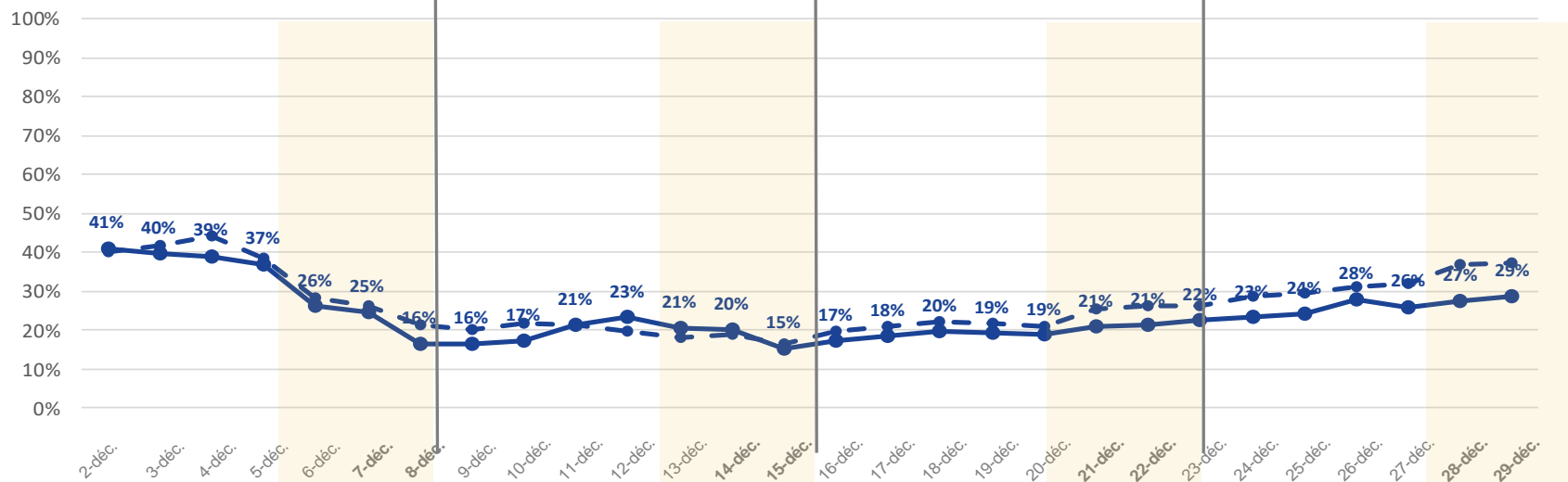
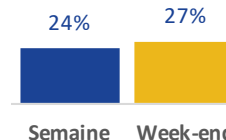
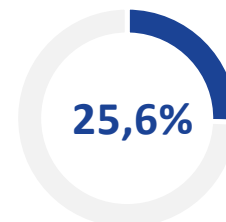
du 09/12 au 15/12
(Sem. 50)



du 16/12 au 22/12
(Sem. 51)



du 23/12 au 29/12
(Sem. 52)



0,3	1,3	1,2	0,6	0,7	1,0	0,6	0,8	0,8	1,5	0,8	1,1	1,4	1,3	1,2	1,7	1,5	1,1	1,1	1,4	1,9	1,9	1,6	1,4	3,1	2,1	2,4	2,0
1,7	2,1	3,1	2,0	3,0	3,8	3,6	4,6	4,4	6,1	3,1	2,9	3,1	3,3	2,3	2,0	4,4	3,7	2,7	2,7	5,0	3,5	2,2	3,3	4,7	3,9	4,1	4,7

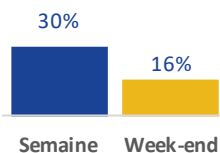
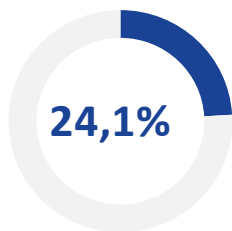
NB : 1ere ligne correspond à une variation sur un échantillon constant, 2e ligne correspond à une variation sur le total des répondants.
Les variations des taux d'occupation par rapport à la semaine précédente sont exprimées en points.

--- Taux de réservation 2023
— Taux de réservation 2024

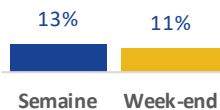
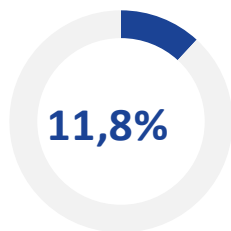
TAUX DE RESERVATION ALPES-MARITIMES



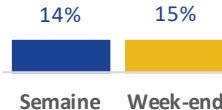
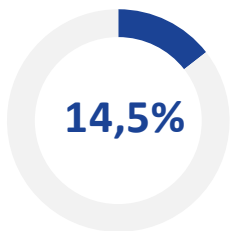
du 30/12 au 05/01
(Sem. 01)



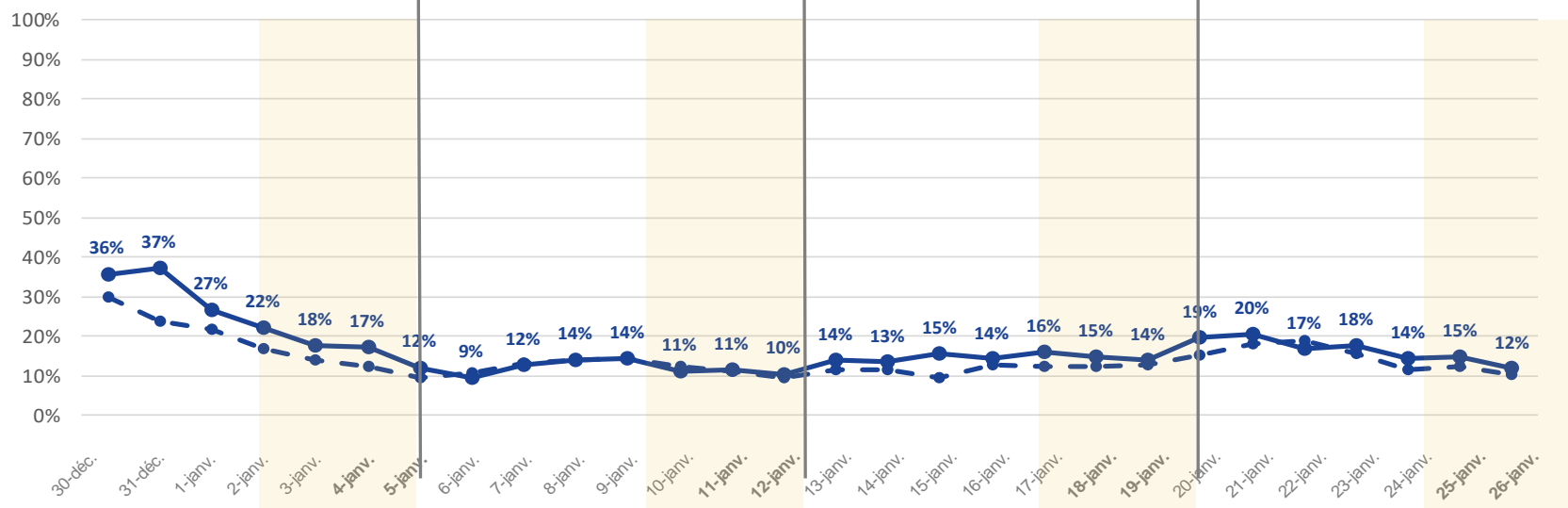
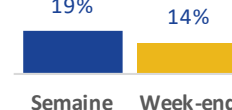
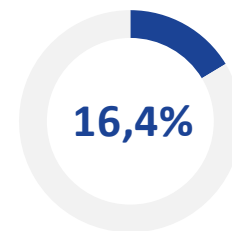
du 06/01 au 12/01
(Sem. 02)



du 13/01 au 19/01
(Sem. 03)



du 20/01 au 26/01
(Sem. 04)

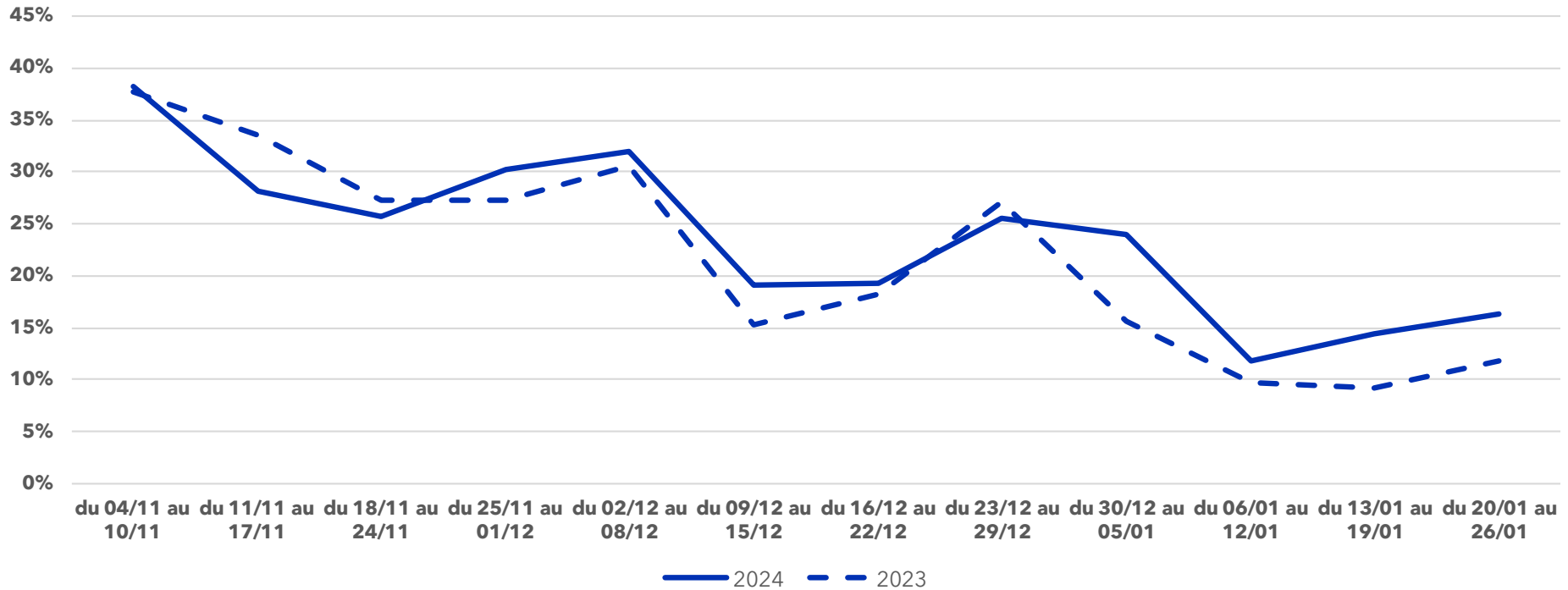


2,5	3,2	2,0	1,7	1,4	1,6	0,9	0,7	3,2	3,6	2,9	0,9	0,4	1,2	0,9	0,3	1,3	0,7	0,4	0,4	0,9	1,4	1,4	0,4	0,7	1,1	0,7	0,5
5,3	5,8	3,6	3,0	2,7	2,6	2,3	1,7	3,5	5,6	4,0	1,8	1,6	2,9	2,2	2,0	5,0	4,1	3,8	1,9	2,5	2,6	3,0	3,0	2,4	2,5	1,8	2,2


NB : 1ere ligne correspond à une variation sur un échantillon constant, 2e ligne correspond à une variation sur le total des répondants.
Les variations des taux d'occupation par rapport à la semaine précédente sont exprimées en points.

--- Taux de réservation 2023
— Taux de réservation 2024

TAUX DE RESERVATION ALPES-MARITIMES au 04/11/2024 par rapport au 06/11/2023 sur les 12 prochaines semaines



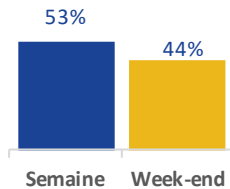
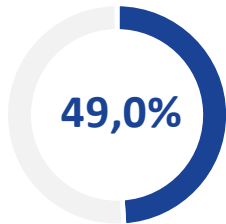
Taille de l'échantillon



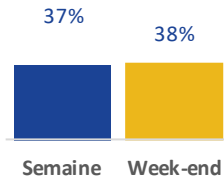
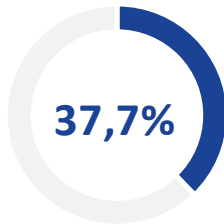
TAUX DE RESERVATION NICE



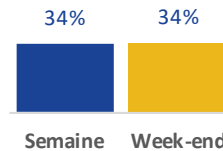
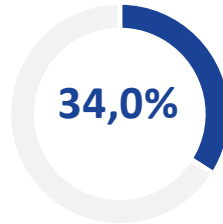
du 04/11 au 10/11
(Sem. 45)



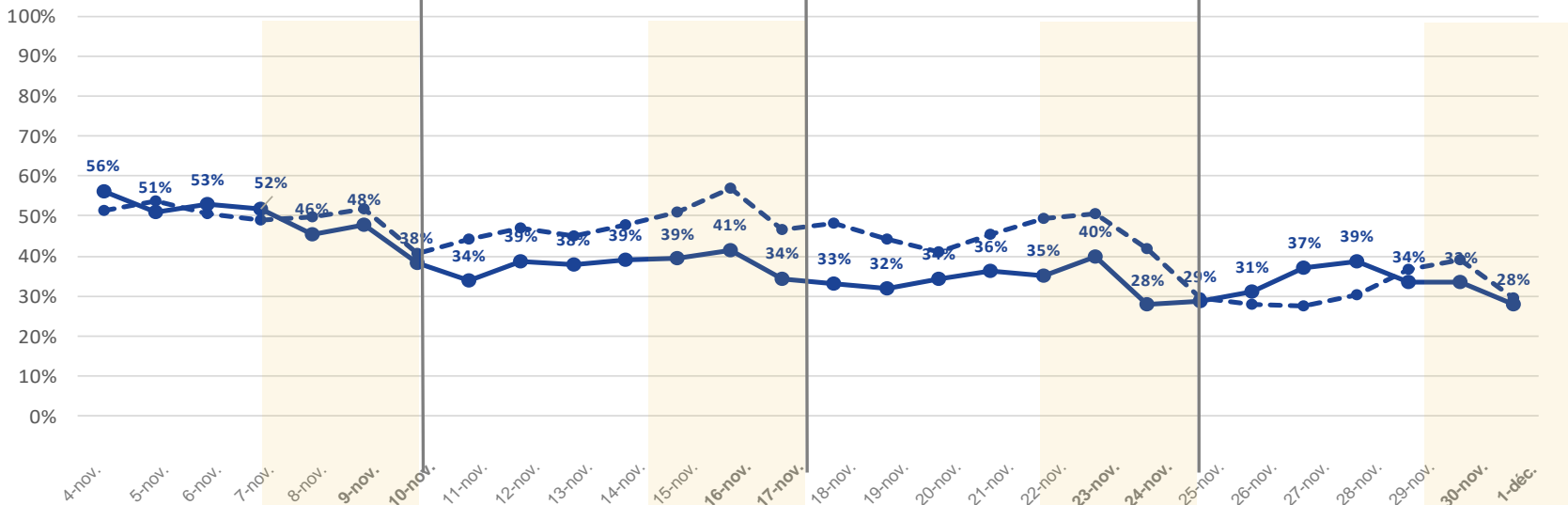
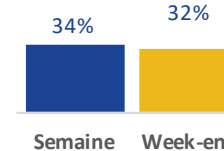
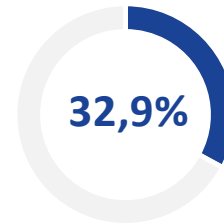
du 11/11 au 17/11
(Sem. 46)



du 18/11 au 24/11
(Sem. 47)



du 25/11 au 01/12
(Sem. 48)



12,4	8,2	5,0	4,2	2,5	3,6	2,5	1,8	2,5	2,5	1,6	1,8	1,7	1,5	2,3	1,7	1,3	1,5	-0,2	3,6	1,4	1,3	0,6	0,5	1,4	1,0	0,2	0,5
10,8	6,3	5,2	5,8	5,7	3,9	5,2	3,3	3,8	4,8	4,1	1,0	1,6	3,4	4,9	3,9	6,8	5,4	2,5	3,3	2,2	1,7	1,5	3,6	1,8	6,3	5,8	6,3

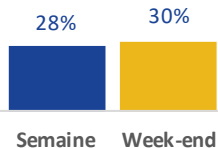
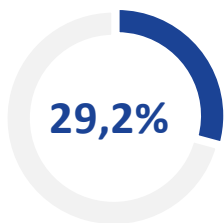
NB : 1ere ligne correspond à une variation sur un échantillon constant, 2e ligne correspond à une variation sur le total des répondants.
Les variations des taux d'occupation par rapport à la semaine précédente sont exprimées en points.

--- Taux de réservation 2023
— Taux de réservation 2024

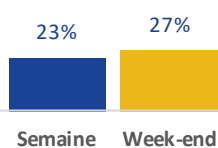
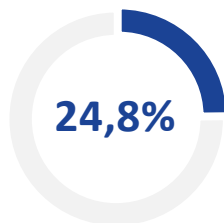
TAUX DE RESERVATION NICE



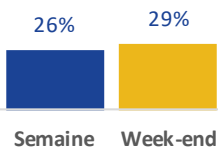
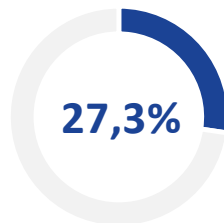
du 02/12 au 08/12
(Sem. 49)



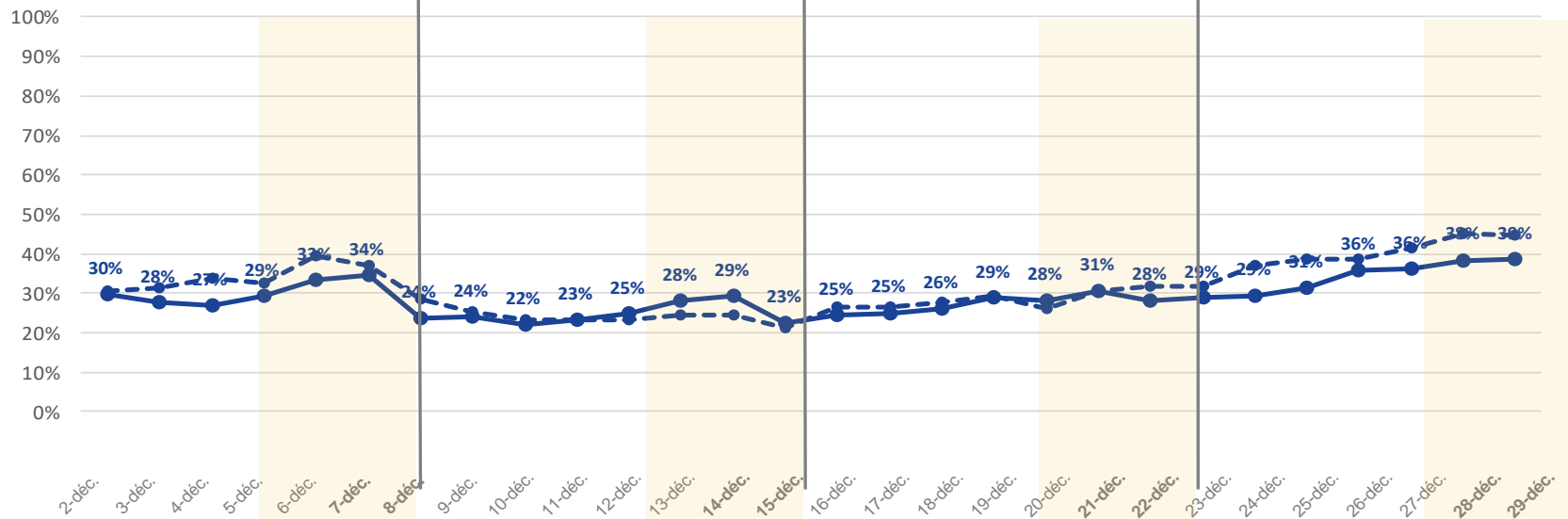
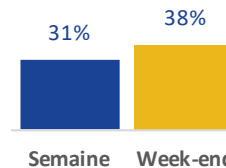
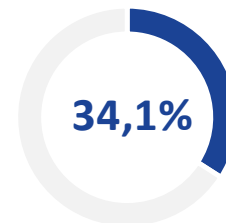
du 09/12 au 15/12
(Sem. 50)



du 16/12 au 22/12
(Sem. 51)



du 23/12 au 29/12
(Sem. 52)



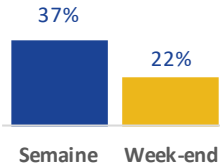
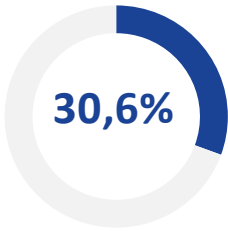
-1,5	-0,5	0,6	-0,8	-0,2	1,0	0,4	0,9	0,1	0,5	0,2	0,9	2,6	2,0	1,4	2,5	2,5	1,6	1,6	2,0	2,8	2,9	1,8	1,5	3,1	2,6	3,1	3,0
1,6	1,8	4,9	2,1	2,3	4,1	3,9	6,0	5,0	7,8	2,3	2,0	3,1	3,2	1,3	1,2	5,8	4,2	2,0	1,7	6,6	3,4	0,2	3,0	4,1	3,8	4,2	5,5

NB : 1ere ligne correspond à une variation sur un échantillon constant, 2e ligne correspond à une variation sur le total des répondants.
Les variations des taux d'occupation par rapport à la semaine précédente sont exprimées en points.

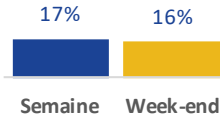
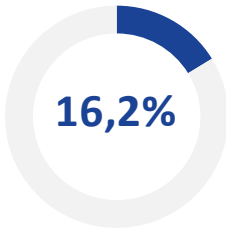
--- Taux de réservation 2023
— Taux de réservation 2024

TAUX DE RESERVATION NICE

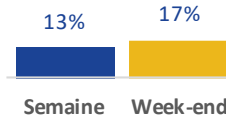
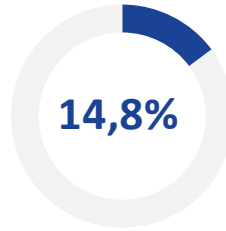
du 30/12 au 05/01
(Sem. 01)



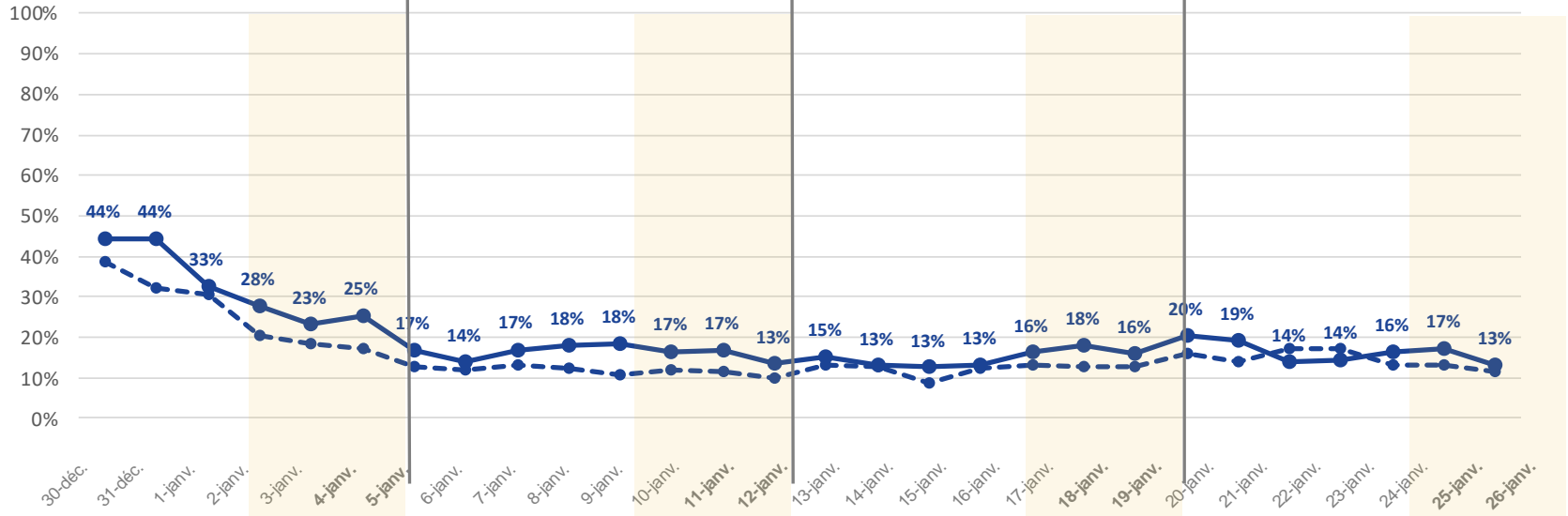
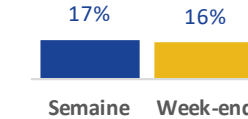
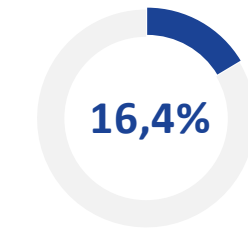
du 06/01 au 12/01
(Sem. 02)



du 13/01 au 19/01
(Sem. 03)



du 20/01 au 26/01
(Sem. 04)



3,7	4,5	2,6	2,5	2,0	2,2	1,4	0,9	6,4	7,4	6,2	1,7	0,6	1,5	1,3	0,4	1,8	0,4	0,3	0,3	1,5	0,6	0,7	0,6	0,7	1,8	0,8	0,6
6,5	6,7	3,6	2,8	2,3	2,0	1,7	0,4	4,4	8,7	5,8	0,9	0,4	2,2	1,2	0,8	3,5	1,4	2,1	0,8	2,1	0,6	1,5	2,9	1,1	1,9	0,3	1,3

NB : 1ere ligne correspond à une variation sur un échantillon constant, 2e ligne correspond à une variation sur le total des répondants.
Les variations des taux d'occupation par rapport à la semaine précédente sont exprimées en points.

--- Taux de réservation 2023
— Taux de réservation 2024

TAUX DE RESERVATION NICE au 04/11/2024 par rapport au 06/11/2023 sur les 12 prochaines semaines

