

# On The Books

État des réservations sur les 12 prochaines semaines

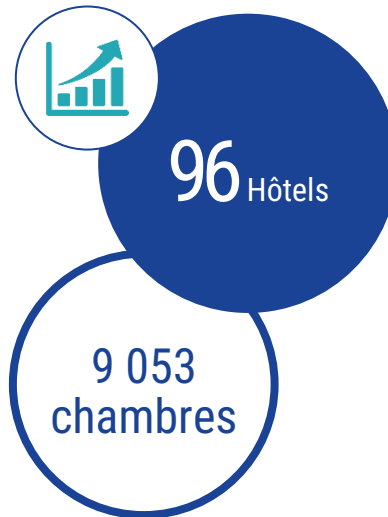
ALPES-MARITIMES & NICE



MKG Consulting EMEA

5 rue de Dantzig - Paris  
+33 (0)1 70 36 01 36  
welcome@mkg-group.com

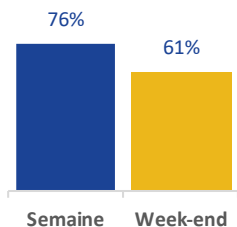
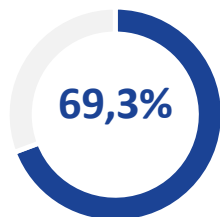
## Taille de l'échantillon



# TAUX DE RESERVATION ALPES-MARITIMES

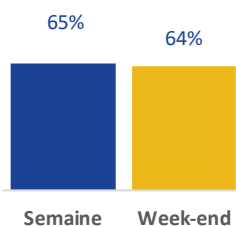
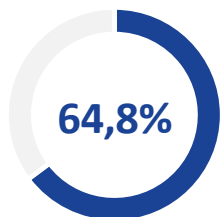
du 26/08 au 01/09

(Sem. 35)



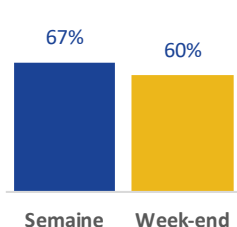
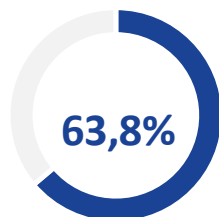
du 02/09 au 08/09

(Sem. 36)



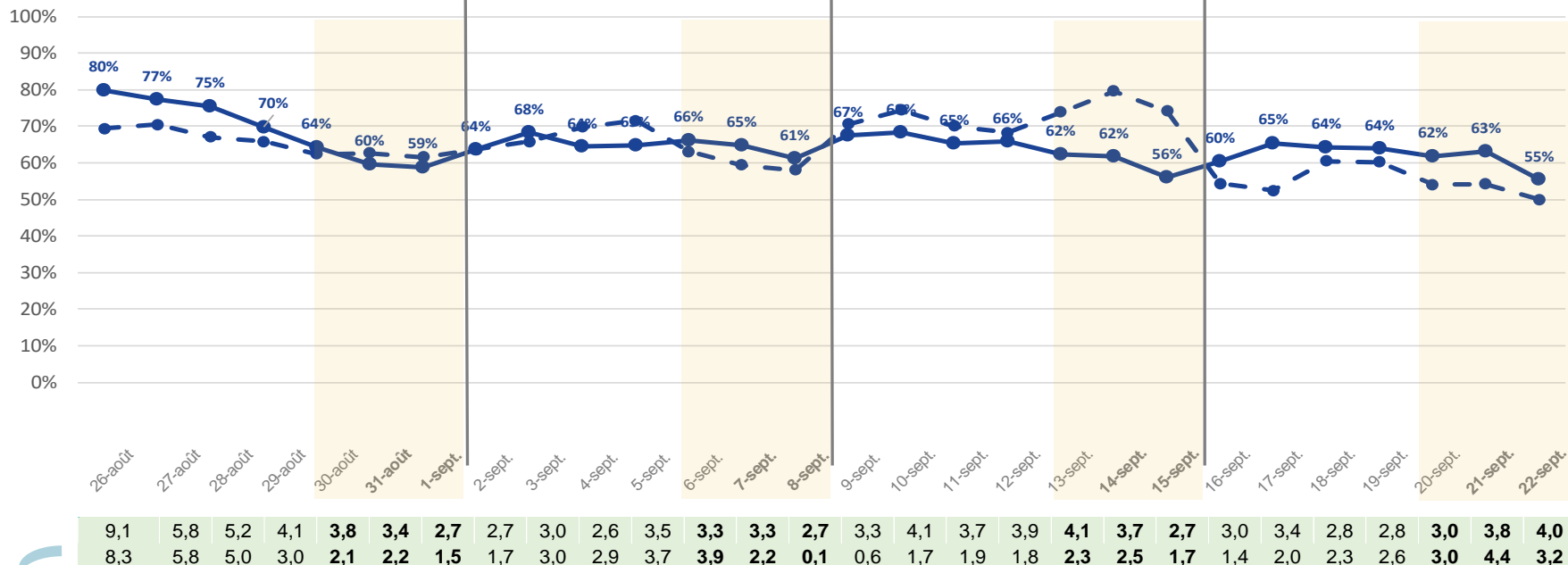
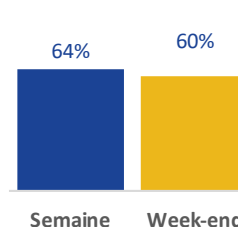
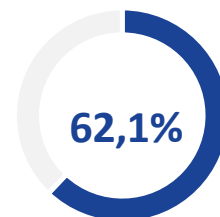
du 09/09 au 15/09

(Sem. 37)



du 16/09 au 22/09

(Sem. 38)



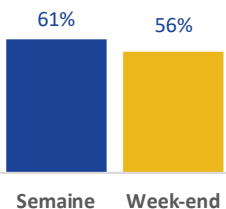
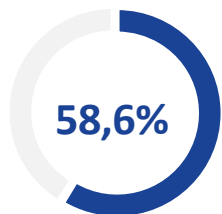
NB : 1ere ligne correspond à une variation sur un échantillon constant, 2e ligne correspond à une variation sur le total des répondants. Les variations des taux d'occupation par rapport à la semaine précédente sont exprimées en points.

--- Taux de réservation 2023  
— Taux de réservation 2024

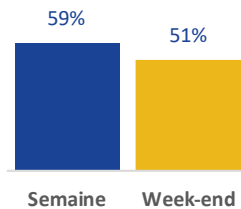
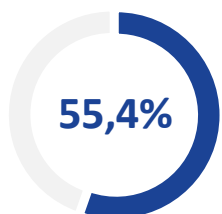
# TAUX DE RESERVATION ALPES-MARITIMES



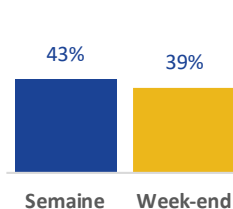
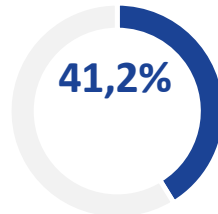
du 23/09 au 29/09  
(Sem. 39)



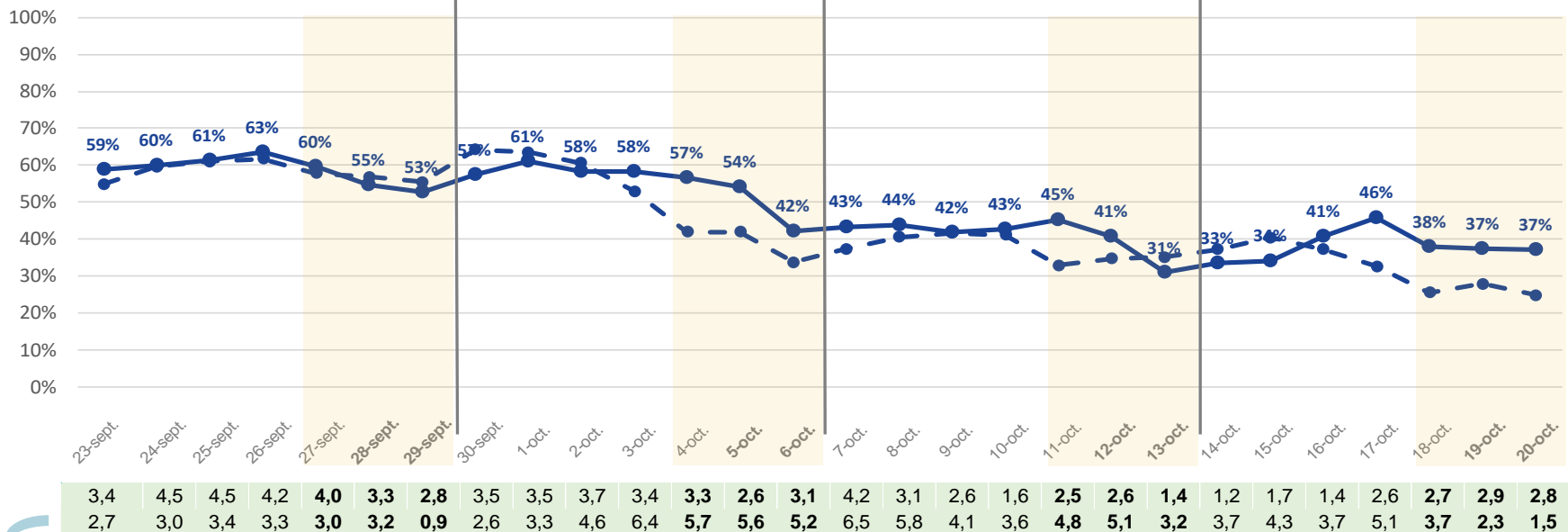
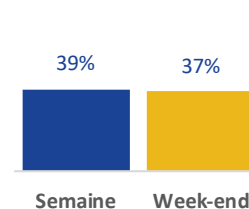
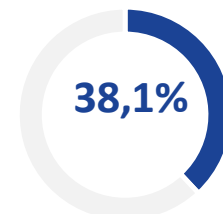
du 30/09 au 06/10  
(Sem. 40)



du 07/10 au 13/10  
(Sem. 41)



du 14/10 au 20/10  
(Sem. 42)



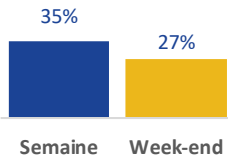
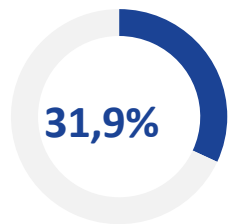
3,4	4,5	4,5	4,2	4,0	3,3	2,8	3,5	3,5	3,7	3,4	3,3	2,6	3,1	4,2	3,1	2,6	1,6	2,5	2,6	1,4	1,2	1,7	1,4	2,6	2,7	2,9	2,8
2,7	3,0	3,4	3,3	3,0	3,2	0,9	2,6	3,3	4,6	6,4	5,7	5,6	5,2	6,5	5,8	4,1	3,6	4,8	5,1	3,2	3,7	4,3	3,7	5,1	3,7	2,3	1,5

NB : 1ere ligne correspond à une variation sur un échantillon constant, 2e ligne correspond à une variation sur le total des répondants. Les variations des taux d'occupation par rapport à la semaine précédente sont exprimées en points.

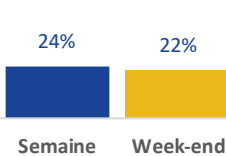
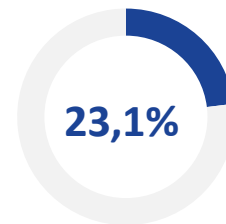
--- Taux de réservation 2023  
— Taux de réservation 2024

# TAUX DE RESERVATION ALPES-MARITIMES

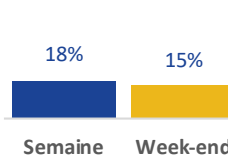
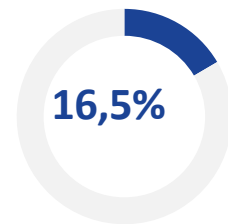
du 21/10 au 27/10  
(Sem. 43)



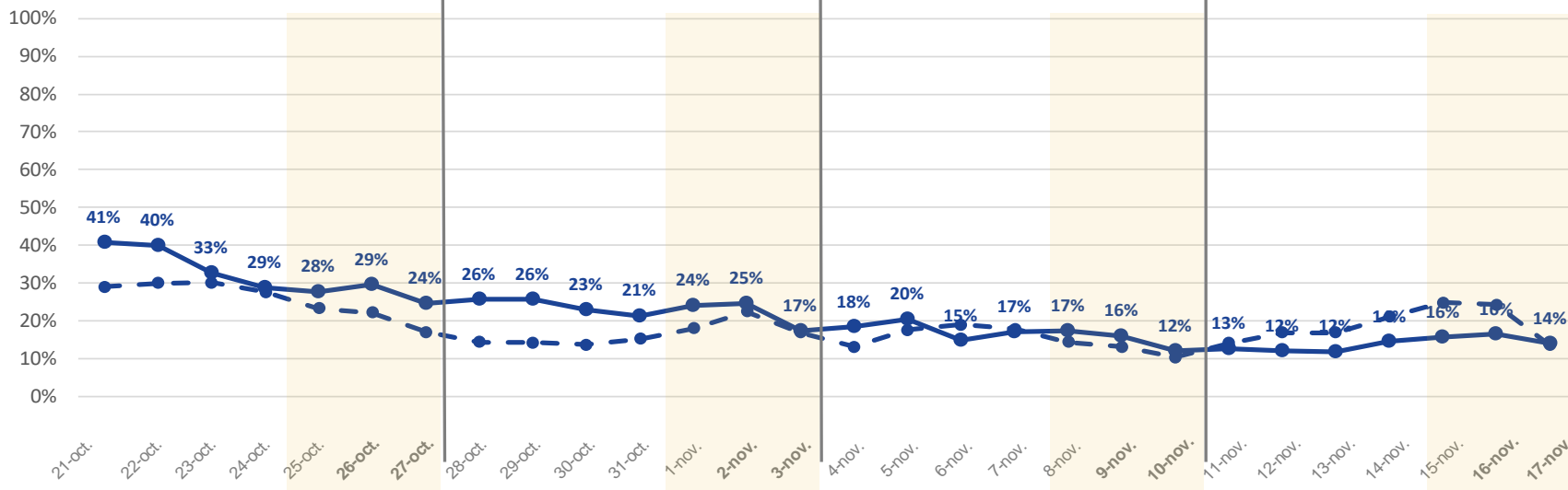
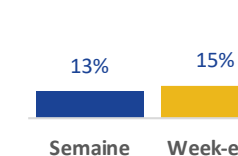
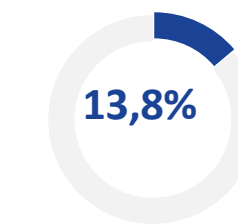
du 28/10 au 03/11  
(Sem. 44)



du 04/11 au 10/11  
(Sem. 45)



du 11/11 au 17/11  
(Sem. 46)

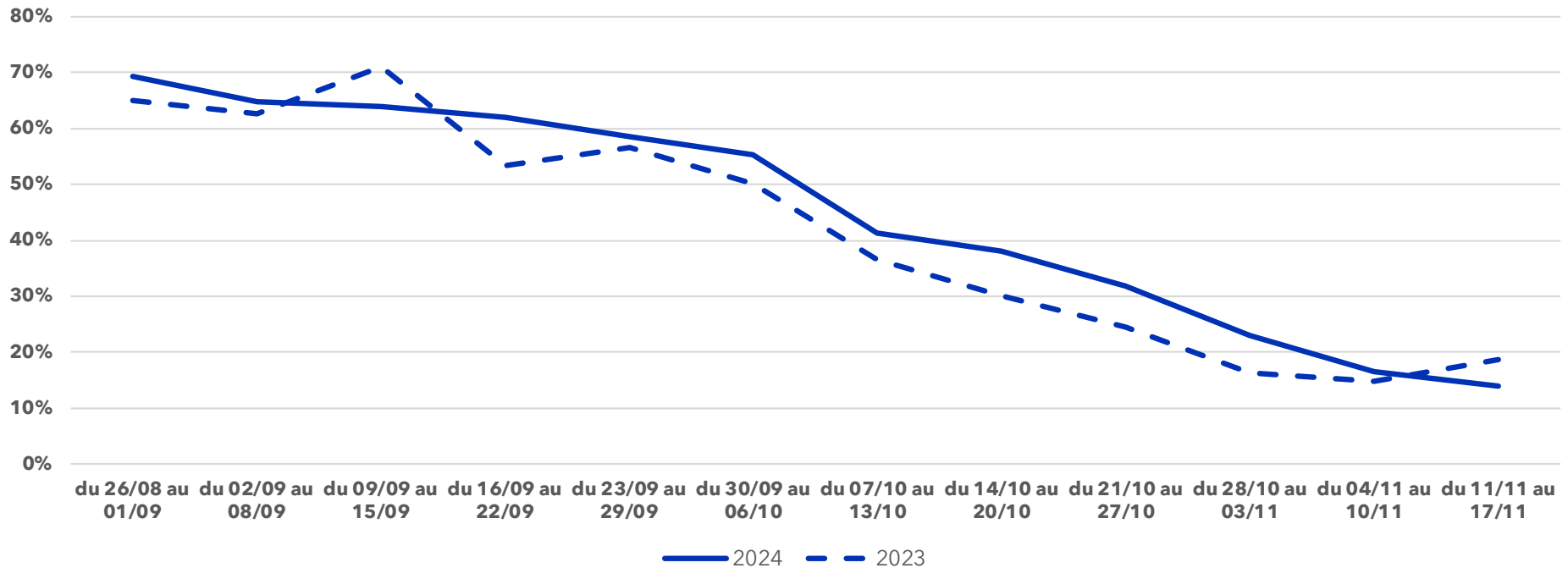


2,8	2,4	2,7	1,5	1,2	1,1	1,2	1,2	1,4	1,7	2,3	2,2	1,3	0,9	0,6	0,5	0,8	1,4	0,6	0,7	0,8	0,7	0,2	0,4	0,3	0,7	0,9	0,8
1,9	1,1	1,7	2,9	2,3	3,0	2,8	2,9	2,4	2,3	2,2	2,1	2,4	2,4	1,8	1,7	0,8	2,4	1,8	1,7	1,6	1,9	1,4	1,3	1,9	2,1	2,5	2,3


NB : 1ere ligne correspond à une variation sur un échantillon constant, 2e ligne correspond à une variation sur le total des répondants.  
Les variations des taux d'occupation par rapport à la semaine précédente sont exprimées en points.

--- Taux de réservation 2023  
— Taux de réservation 2024

## TAUX DE RESERVATION ALPES-MARITIMES au 26/08/2024 par rapport au 28/08/2023 sur les 12 prochaines semaines



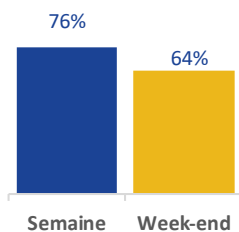
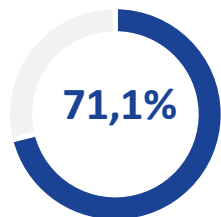
## Taille de l'échantillon



# TAUX DE RESERVATION NICE

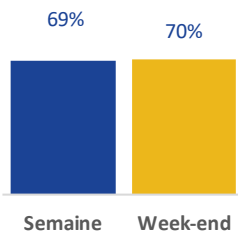
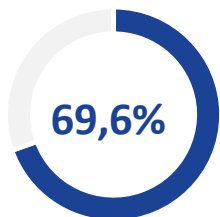
du 26/08 au 01/09

(Sem. 35)



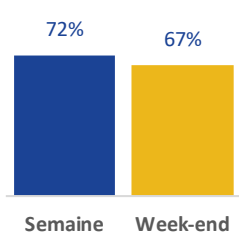
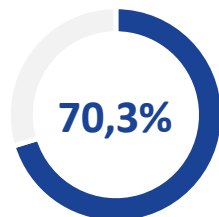
du 02/09 au 08/09

(Sem. 36)



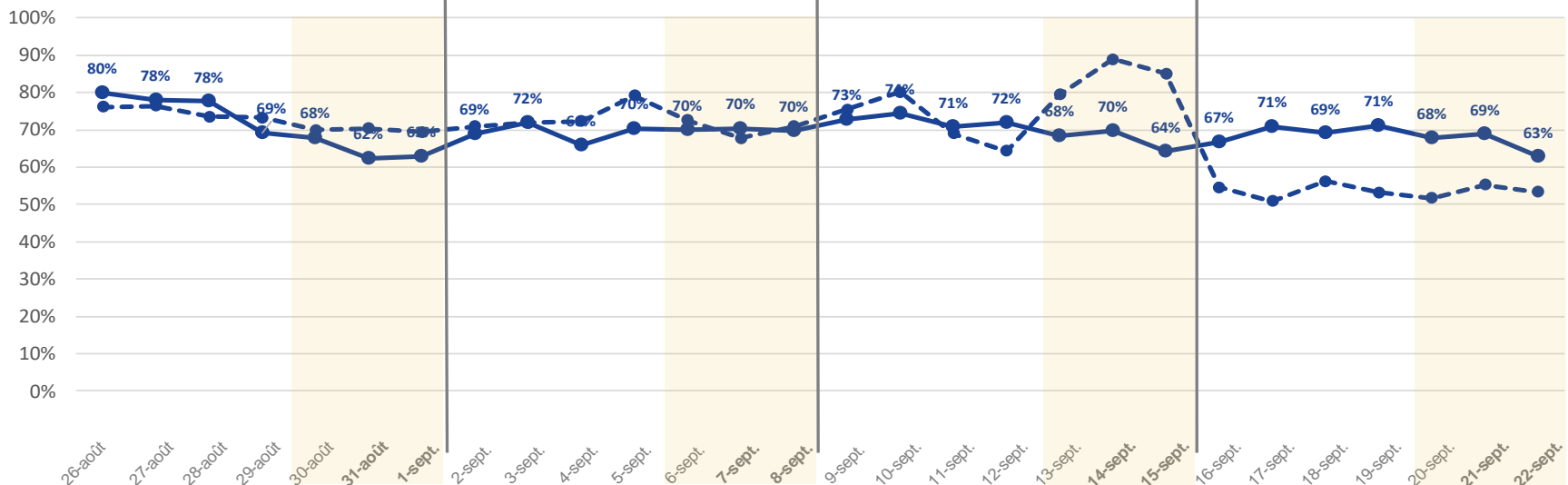
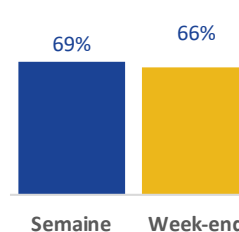
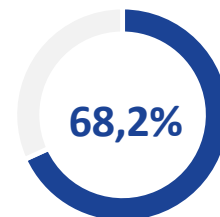
du 09/09 au 15/09

(Sem. 37)



du 16/09 au 22/09

(Sem. 38)



6,4	4,0	4,2	2,7	3,1	2,6	1,5	1,4	1,8	1,7	3,0	3,2	2,8	2,8	2,7	2,8	2,3	2,5	2,7	3,2	2,2	2,1	3,2	2,7	2,5	2,8	4,5	4,6
6,7	4,6	4,3	2,9	3,2	3,2	1,8	1,6	2,8	2,6	3,4	4,8	3,8	4,3	4,2	4,6	4,4	4,6	4,5	4,7	3,7	3,4	4,7	4,5	4,3	4,2	5,7	5,8

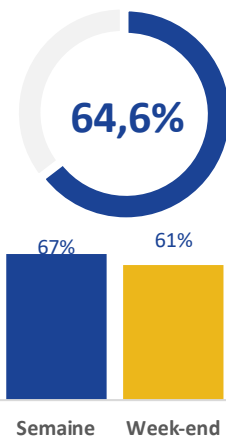
NB : 1ere ligne correspond à une variation sur un échantillon constant, 2e ligne correspond à une variation sur le total des répondants. Les variations des taux d'occupation par rapport à la semaine précédente sont exprimées en points.

--- Taux de réservation 2023  
 — Taux de réservation 2024

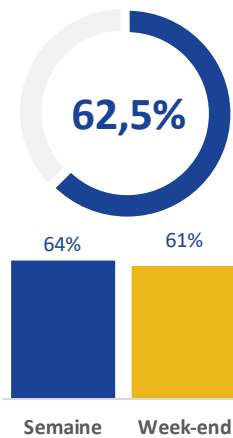


# TAUX DE RESERVATION NICE

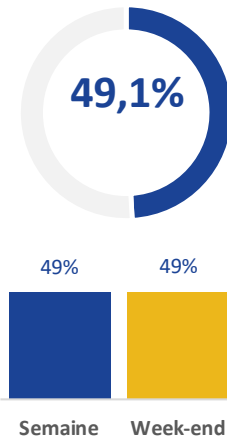
du 23/09 au 29/09  
(Sem. 39)



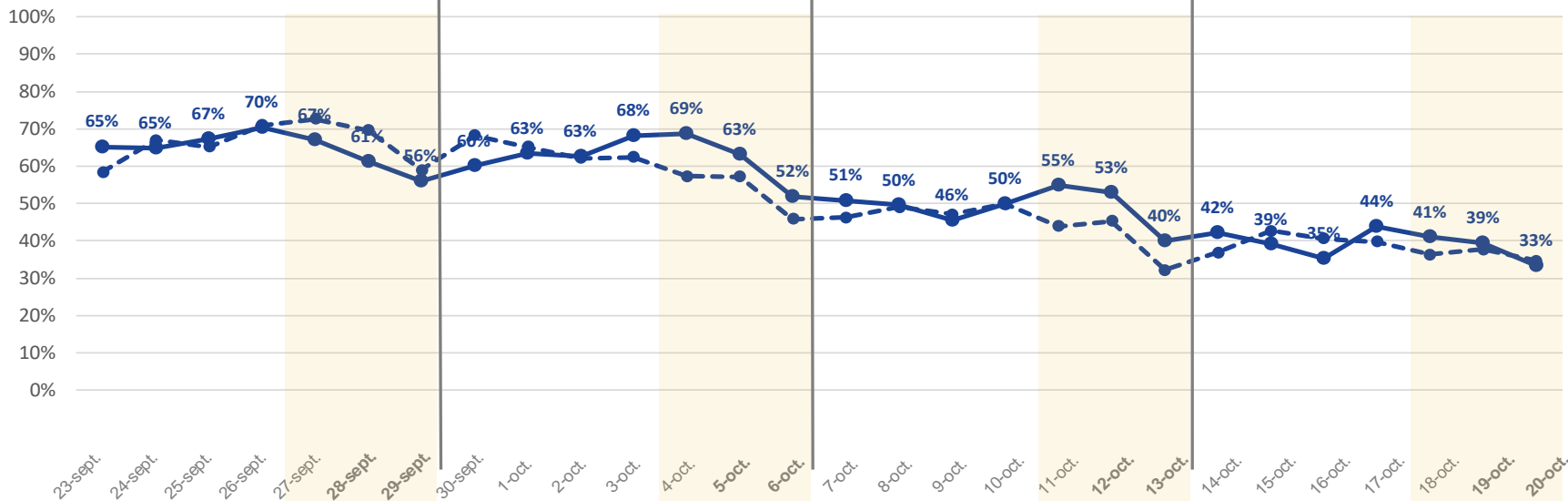
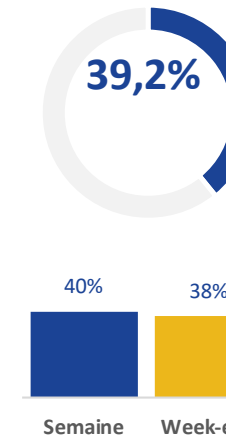
du 30/09 au 06/10  
(Sem. 40)



du 07/10 au 13/10  
(Sem. 41)



du 14/10 au 20/10  
(Sem. 42)



3,2	5,1	5,1	4,8	4,9	3,4	3,2	4,2	4,4	4,7	4,6	3,8	2,5	4,2	5,9	4,0	3,1	1,9	3,2	3,4	2,6	2,4	3,4	2,7	4,9	3,5	2,9	3,2
4,9	6,0	5,9	5,8	5,9	4,4	3,4	5,4	5,6	6,4	6,3	4,9	3,4	5,7	7,3	5,3	4,5	3,5	5,2	5,6	3,8	3,7	4,8	3,7	5,1	4,4	3,9	4,3

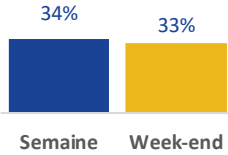
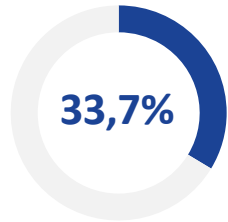
NB : 1ere ligne correspond à une variation sur un échantillon constant, 2e ligne correspond à une variation sur le total des répondants. Les variations des taux d'occupation par rapport à la semaine précédente sont exprimées en points.

--- Taux de réservation 2023  
— Taux de réservation 2024

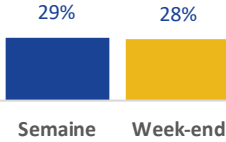
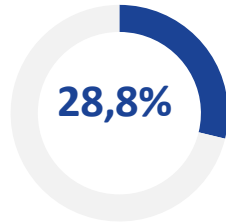
# TAUX DE RESERVATION NICE



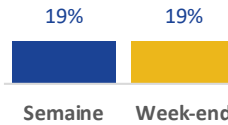
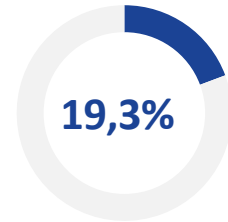
du 21/10 au 27/10  
(Sem. 43)



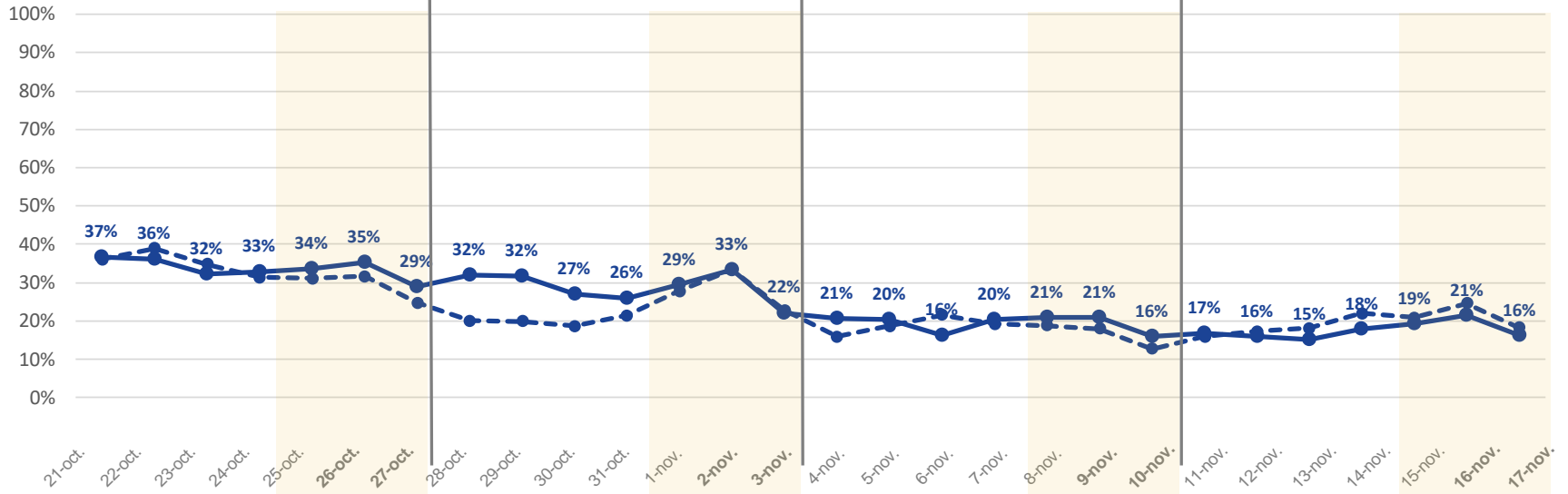
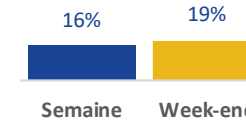
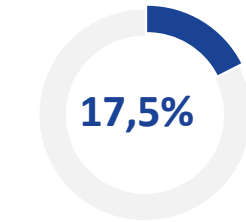
du 28/10 au 03/11  
(Sem. 44)



du 04/11 au 10/11  
(Sem. 45)



du 11/11 au 17/11  
(Sem. 46)



3,1	2,4	2,4	2,5	1,6	1,1	1,1	1,1	1,5	1,6	3,0	2,0	2,2	1,2	0,7	0,5	0,7	1,6	0,8	1,1	1,2	0,9	0,0	0,5	0,2	1,1	1,1	1,0
4,3	3,7	3,7	4,0	3,2	2,9	2,6	2,5	2,8	2,5	3,8	2,8	3,3	1,7	1,0	0,9	1,0	2,1	1,4	1,7	1,6	1,9	0,9	0,9	1,1	1,7	2,0	1,4

NB : 1ere ligne correspond à une variation sur un échantillon constant, 2e ligne correspond à une variation sur le total des répondants.  
Les variations des taux d'occupation par rapport à la semaine précédente sont exprimées en points.

--- Taux de réservation 2023  
— Taux de réservation 2024

## TAUX DE RESERVATION NICE au 26/08/2024 par rapport au 28/08/2023 sur les 12 prochaines semaines

