

On The Books

État des réservations sur les 12 prochaines semaines

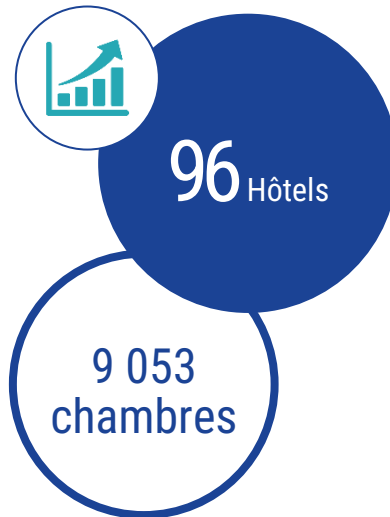
ALPES-MARITIMES & NICE



MKG Consulting EMEA

5 rue de Dantzig - Paris
+33 (0)1 70 36 01 36
welcome@mkg-group.com

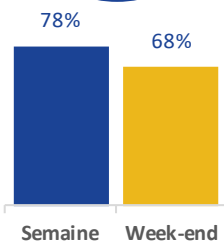
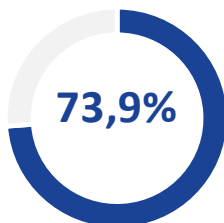
Taille de l'échantillon



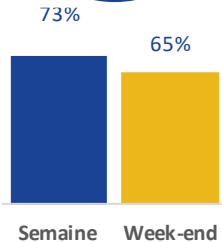
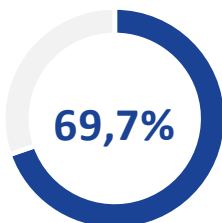
TAUX DE RESERVATION ALPES-MARITIMES



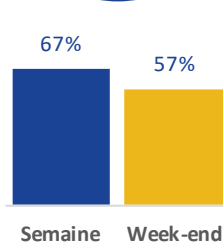
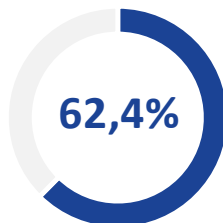
du 16/09 au 22/09
(Sem. 38)



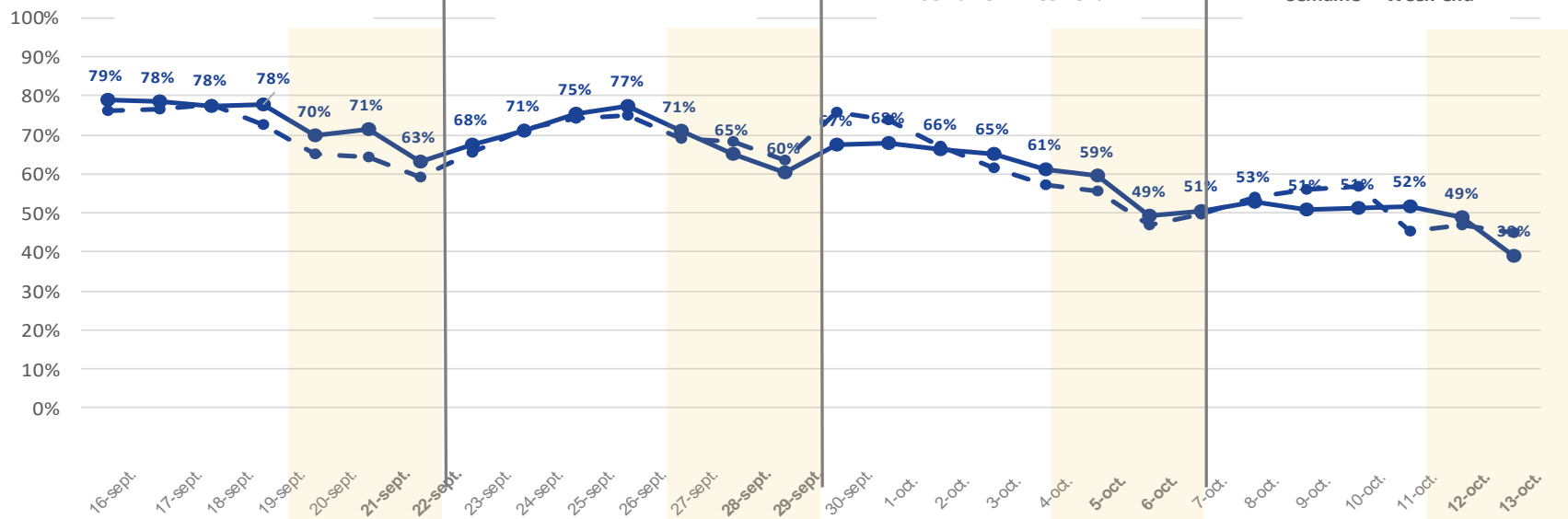
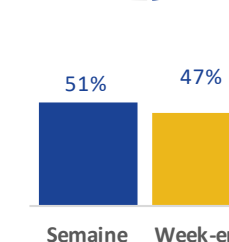
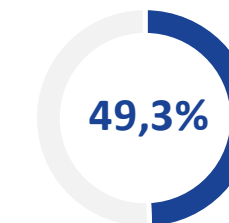
du 23/09 au 29/09
(Sem. 39)



du 30/09 au 06/10
(Sem. 40)



du 07/10 au 13/10
(Sem. 41)



8,2	5,9	5,3	4,2	2,9	3,7	3,0	3,4	3,6	3,8	4,2	2,9	3,4	2,9	3,3	2,9	3,3	3,4	2,8	3,1	3,0	4,1	4,3	3,8	4,0	3,6	3,7	3,2
10,7	6,7	5,5	5,5	2,3	2,3	2,4	3,2	3,7	5,7	5,6	3,3	3,3	2,0	2,7	3,1	4,1	3,4	2,2	2,1	3,1	4,4	4,2	2,8	3,3	2,9	4,4	4,9

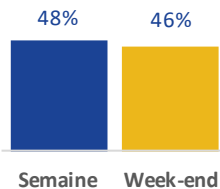
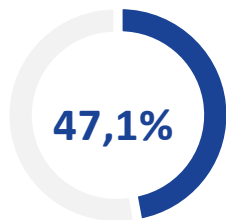
NB : 1ere ligne correspond à une variation sur un échantillon constant, 2e ligne correspond à une variation sur le total des répondants.
Les variations des taux d'occupation par rapport à la semaine précédente sont exprimées en points.

--- Taux de réservation 2023
— Taux de réservation 2024

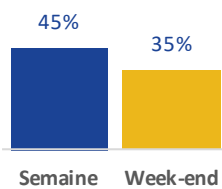
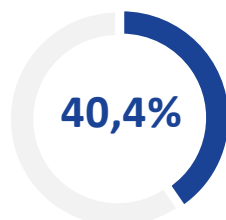
TAUX DE RESERVATION ALPES-MARITIMES



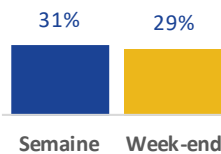
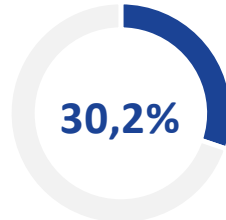
du 14/10 au 20/10
(Sem. 42)



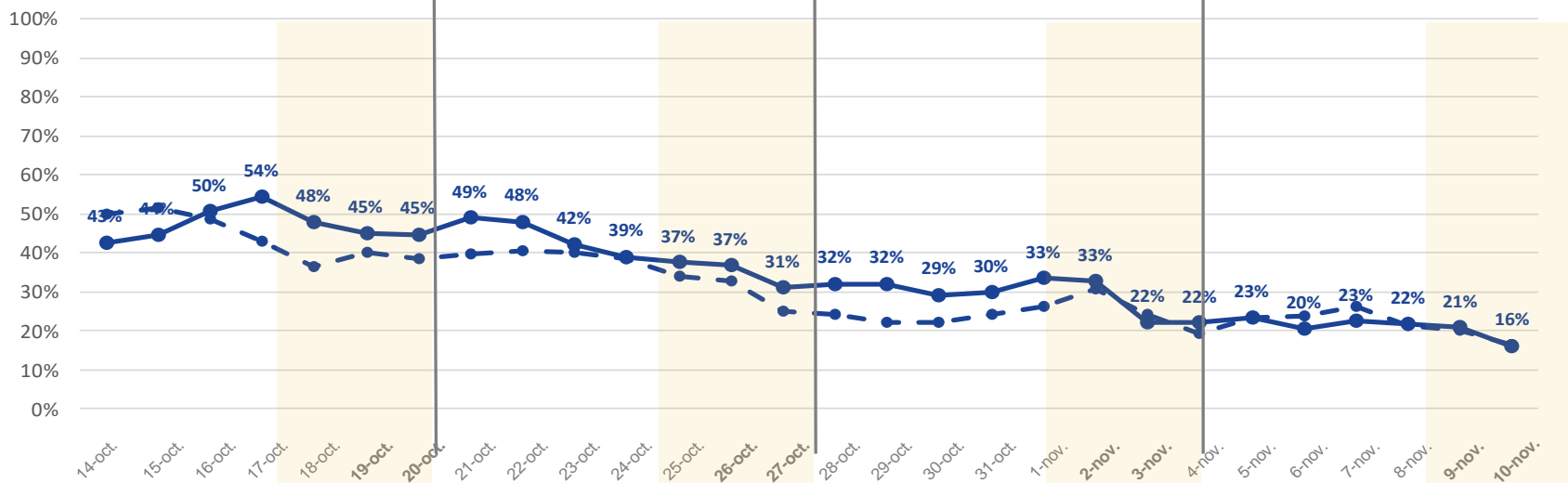
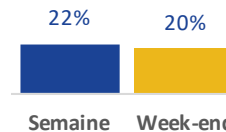
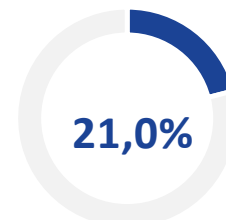
du 21/10 au 27/10
(Sem. 43)



du 28/10 au 03/11
(Sem. 44)



du 04/11 au 10/11
(Sem. 45)



3,5	4,6	4,4	3,8	4,4	3,4	3,7	4,0	4,4	4,0	3,8	4,5	3,4	2,7	3,0	2,7	2,6	3,2	2,5	2,4	1,3	1,4	1,4	0,9	1,6	1,1	1,7	1,4
5,3	6,2	2,6	1,6	4,4	2,4	0,8	1,7	1,2	2,9	4,1	4,6	3,2	2,4	3,0	2,3	2,4	3,6	2,4	2,6	1,5	0,8	0,6	1,1	1,9	1,3	1,8	1,8

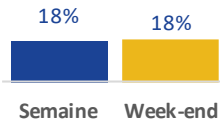
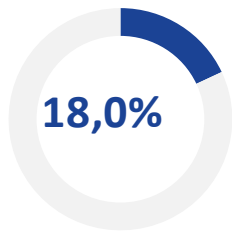
NB : 1ere ligne correspond à une variation sur un échantillon constant, 2e ligne correspond à une variation sur le total des répondants.
Les variations des taux d'occupation par rapport à la semaine précédente sont exprimées en points.

--- Taux de réservation 2023
— Taux de réservation 2024

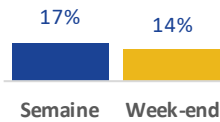
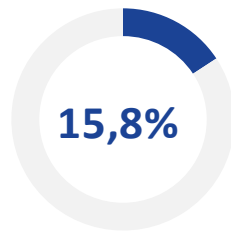
TAUX DE RESERVATION ALPES-MARITIMES



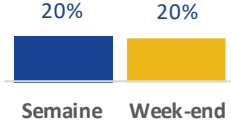
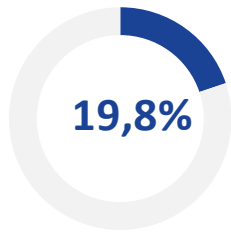
du 11/11 au 17/11
(Sem. 46)



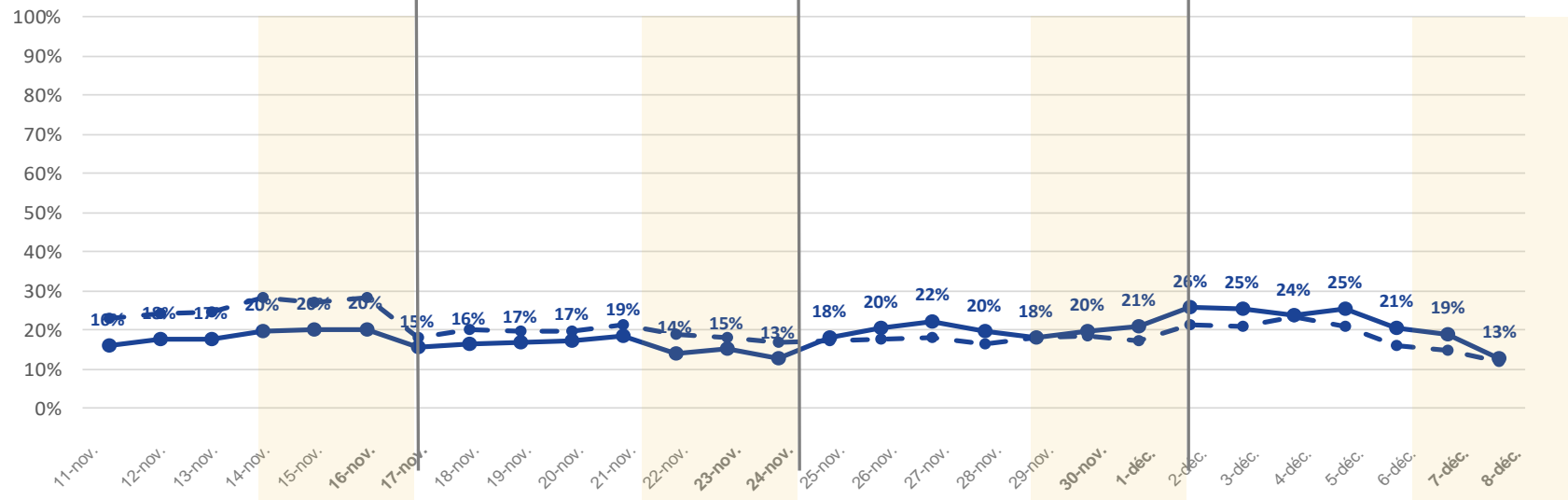
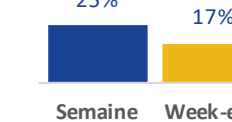
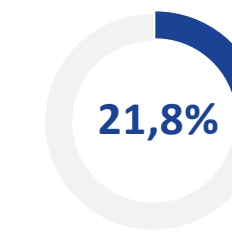
du 18/11 au 24/11
(Sem. 47)



du 25/11 au 01/12
(Sem. 48)



du 02/12 au 08/12
(Sem. 49)

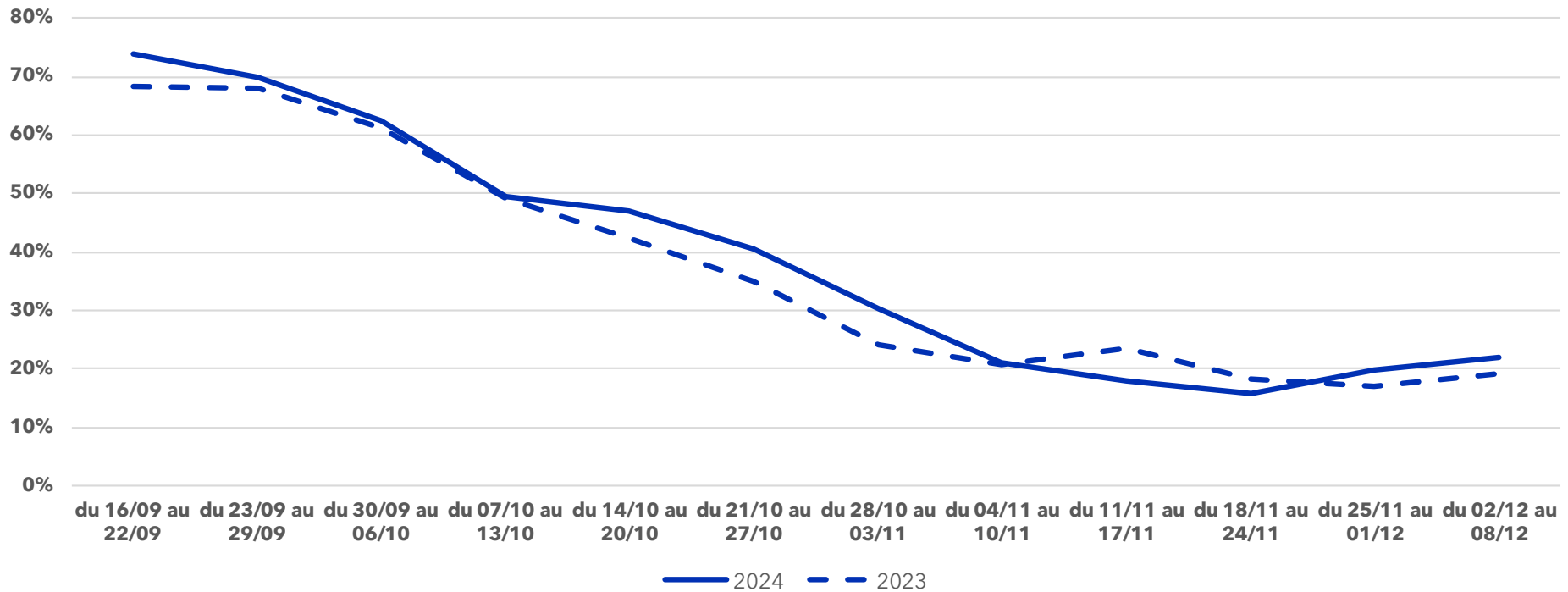


1,0	2,1	2,1	2,2	2,2	2,3	0,9	0,8	1,2	0,8	0,7	0,7	0,6	0,7	0,8	0,9	0,9	0,7	0,6	0,3	1,1	1,0	1,1	1,0	1,0	1,1	1,3	0,8
1,3	2,2	2,2	2,4	2,2	2,2	0,8	0,8	0,2	-0,2	-0,9	-1,2	0,6	0,7	-0,2	-0,2	0,0	1,2	0,7	0,8	0,4	-2,6	-2,5	-2,9	-1,1	0,9	1,3	0,9


NB : 1ere ligne correspond à une variation sur un échantillon constant, 2e ligne correspond à une variation sur le total des répondants. Les variations des taux d'occupation par rapport à la semaine précédente sont exprimées en points.

--- Taux de réservation 2023
— Taux de réservation 2024

TAUX DE RESERVATION ALPES-MARITIMES au 16/09/2024 par rapport au 18/09/2023 sur les 12 prochaines semaines



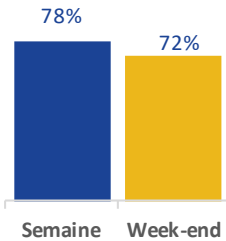
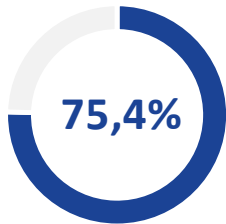
Taille de l'échantillon



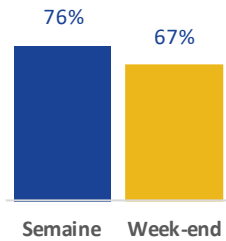
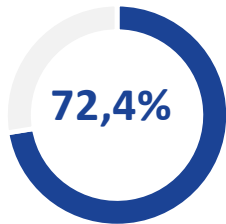
TAUX DE RESERVATION NICE



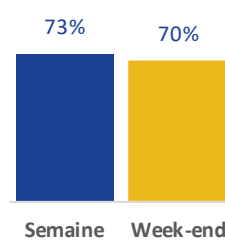
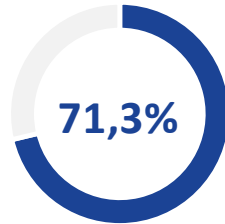
du 16/09 au 22/09
(Sem. 38)



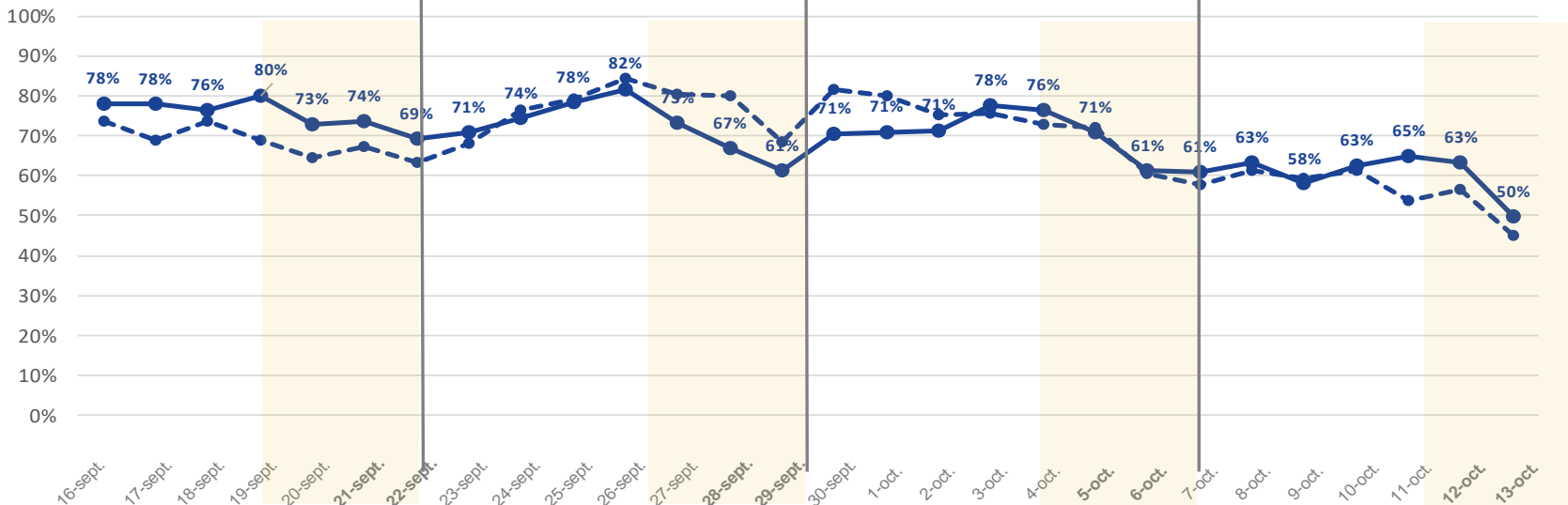
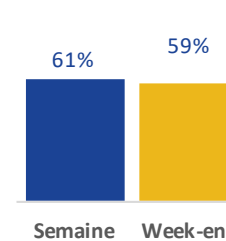
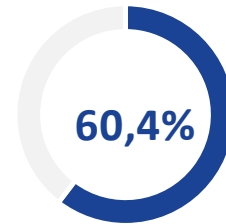
du 23/09 au 29/09
(Sem. 39)



du 30/09 au 06/10
(Sem. 40)



du 07/10 au 13/10
(Sem. 41)



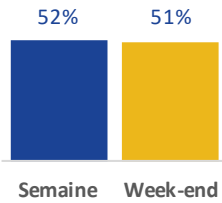
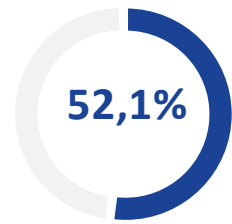
7,9	4,9	4,0	4,0	1,7	1,9	1,9	1,6	3,7	3,4	4,2	1,7	1,9	1,8	3,9	2,7	2,8	4,0	2,9	3,0	2,8	4,7	4,3	4,0	5,2	4,0	4,3	3,8
8,8	5,8	4,5	4,3	1,1	1,5	1,6	1,9	4,3	4,0	4,2	1,4	1,8	1,8	4,2	3,8	3,4	4,1	4,0	3,2	3,1	6,0	4,8	3,9	5,2	3,6	4,4	4,7

NB : 1ere ligne correspond à une variation sur un échantillon constant, 2e ligne correspond à une variation sur le total des répondants.
Les variations des taux d'occupation par rapport à la semaine précédente sont exprimées en points.

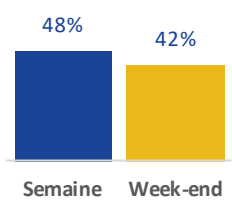
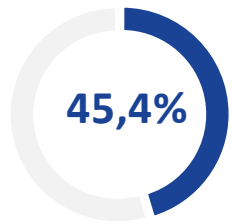
--- Taux de réservation 2023
— Taux de réservation 2024

TAUX DE RESERVATION NICE

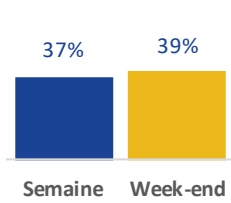
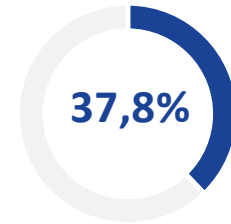
du 14/10 au 20/10
(Sem. 42)



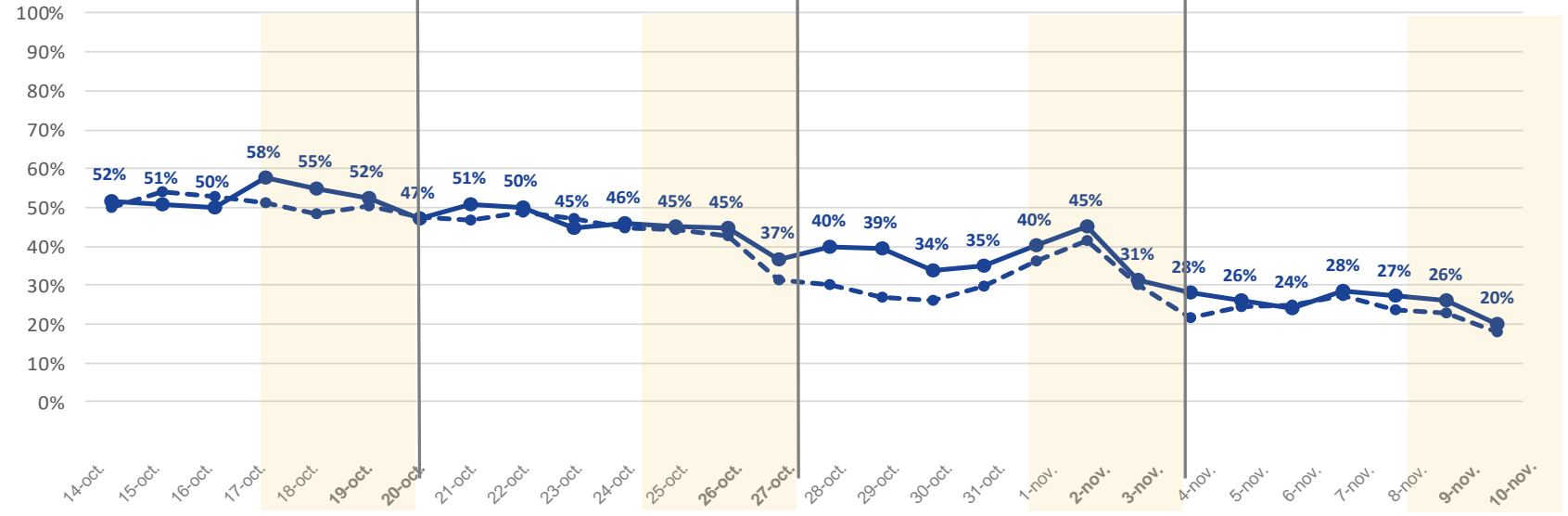
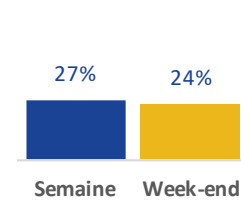
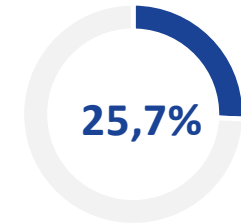
du 21/10 au 27/10
(Sem. 43)



du 28/10 au 03/11
(Sem. 44)



du 04/11 au 10/11
(Sem. 45)



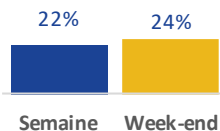
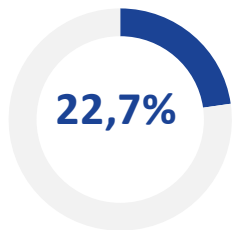
3,9	5,5	5,5	4,4	5,8	4,1	4,8	5,4	6,5	5,7	5,4	6,0	4,3	3,3	3,7	4,0	3,9	5,4	3,4	3,7	3,2	2,8	2,2	2,2	2,7	1,9	1,9	1,4
4,3	5,5	5,2	3,3	5,0	3,0	3,9	5,0	5,2	4,6	4,4	4,6	2,8	2,1	3,0	2,6	2,8	4,7	2,5	2,7	2,5	2,7	1,8	1,8	1,8	1,7	1,7	1,5

NB : 1ere ligne correspond à une variation sur un échantillon constant, 2e ligne correspond à une variation sur le total des répondants.
Les variations des taux d'occupation par rapport à la semaine précédente sont exprimées en points.

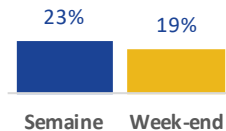
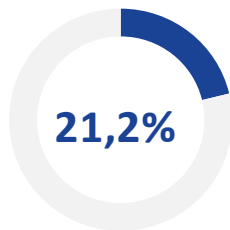
--- Taux de réservation 2023
— Taux de réservation 2024

TAUX DE RESERVATION NICE

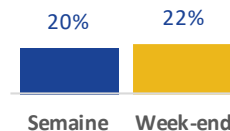
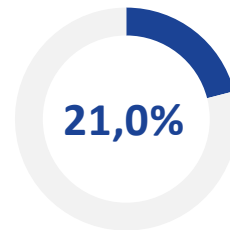
du 11/11 au 17/11
(Sem. 46)



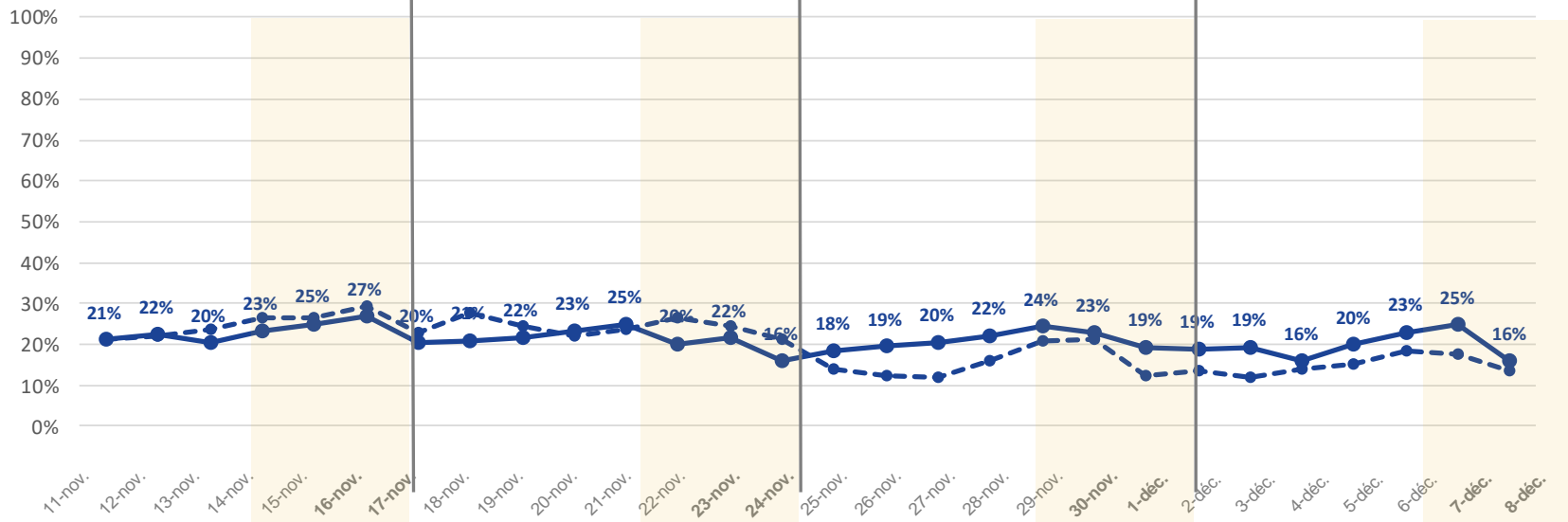
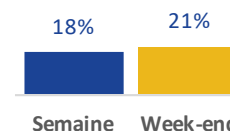
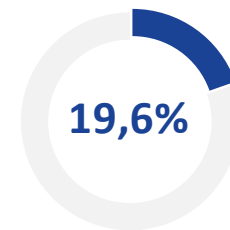
du 18/11 au 24/11
(Sem. 47)



du 25/11 au 01/12
(Sem. 48)



du 02/12 au 08/12
(Sem. 49)



1,3	2,3	1,3	1,5	1,6	1,2	1,2	1,2	1,3	1,5	1,5	1,6	1,7	1,2	0,9	1,2	1,3	1,2	0,8	0,8	1,7	1,3	1,3	1,1	1,2	1,5	1,9	1,3	
1,5	1,8	1,0	1,0	1,2	0,7	0,7	0,8	0,7	0,8	0,8	1,2	1,2	0,9	0,4	0,6	0,9	0,8	0,2	1,1	1,1	0,8	0,8	0,8	0,8	1,2	0,7	1,0	0,8

NB : 1ere ligne correspond à une variation sur un échantillon constant, 2e ligne correspond à une variation sur le total des répondants. Les variations des taux d'occupation par rapport à la semaine précédente sont exprimées en points.

--- Taux de réservation 2023
— Taux de réservation 2024

TAUX DE RESERVATION NICE au 16/09/2024 par rapport au 18/09/2023 sur les 12 prochaines semaines

