

On The Books

État des réservations sur les 12 prochaines semaines

ALPES-MARITIMES & NICE



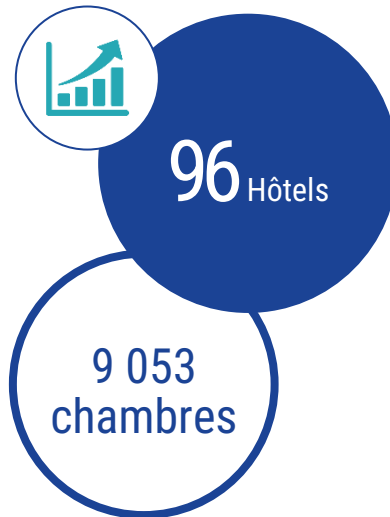
MKG Consulting EMEA

5 rue de Dantzig - Paris

+33 (0)1 70 36 01 36

welcome@mkg-group.com

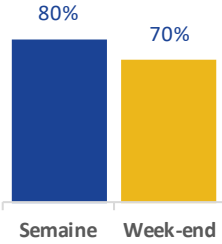
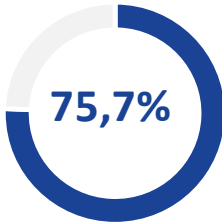
Taille de l'échantillon



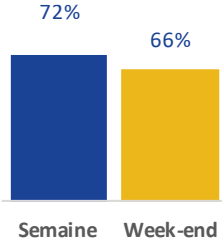
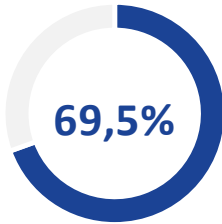
TAUX DE RESERVATION ALPES-MARITIMES



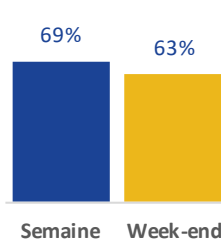
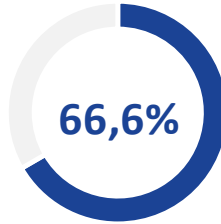
du 09/09 au 15/09
(Sem. 37)



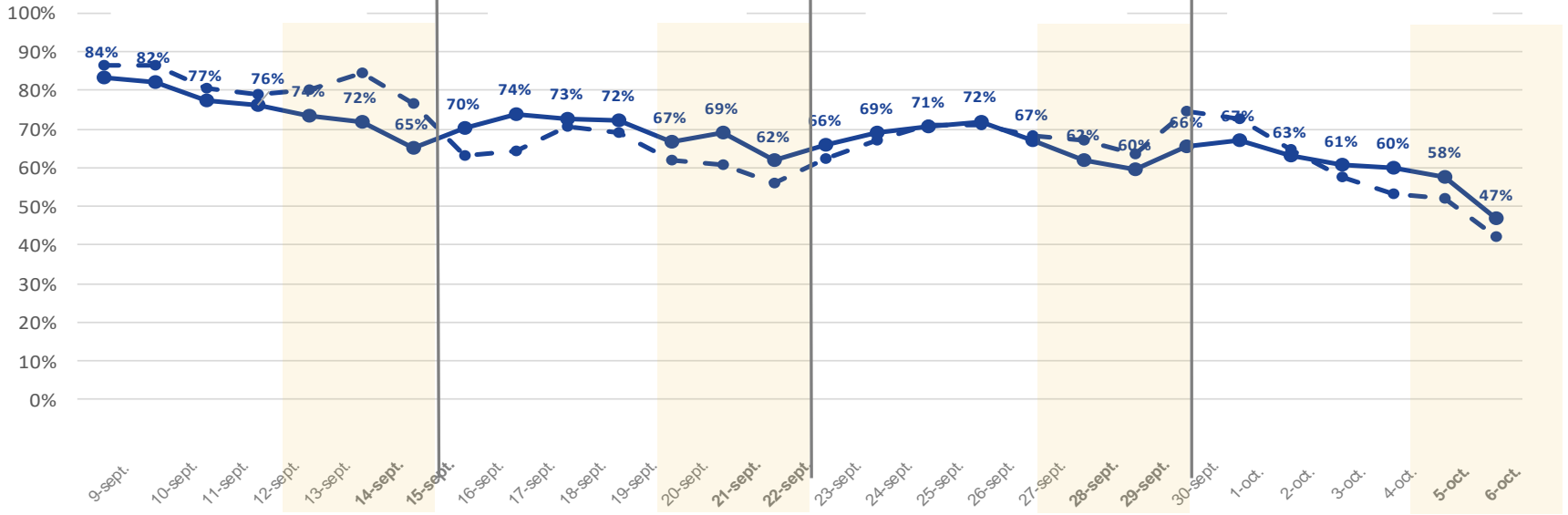
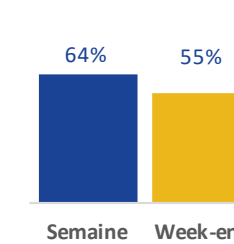
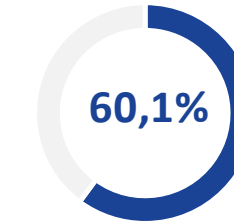
du 16/09 au 22/09
(Sem. 38)



du 23/09 au 29/09
(Sem. 39)



du 30/09 au 06/10
(Sem. 40)



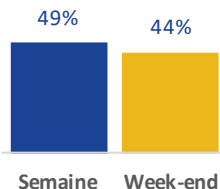
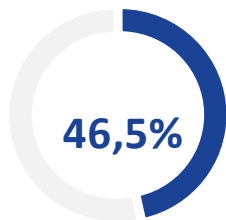
9,7	7,4	7,0	4,3	5,1	4,2	3,9	4,6	4,2	4,6	4,6	3,0	2,9	1,9	2,6	2,7	3,3	2,8	2,9	2,8	1,7	2,6	2,0	2,9	3,4	3,3	3,1	2,8
10,2	7,0	6,2	3,7	6,0	5,6	5,9	5,1	4,7	4,5	4,4	2,9	4,8	3,4	2,6	3,6	3,8	4,2	5,3	5,8	3,2	3,2	2,3	3,1	4,0	5,9	6,3	4,8

NB : 1ere ligne correspond à une variation sur un échantillon constant, 2e ligne correspond à une variation sur le total des répondants.
Les variations des taux d'occupation par rapport à la semaine précédente sont exprimées en points.

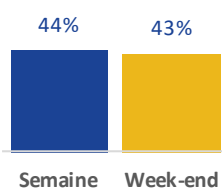
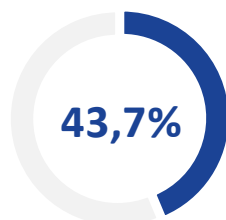
--- Taux de réservation 2023
— Taux de réservation 2024

TAUX DE RESERVATION ALPES-MARITIMES

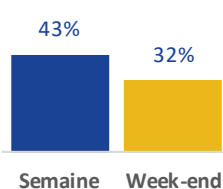
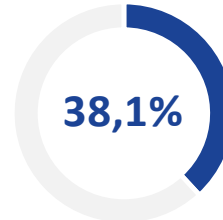
du 07/10 au 13/10
(Sem. 41)



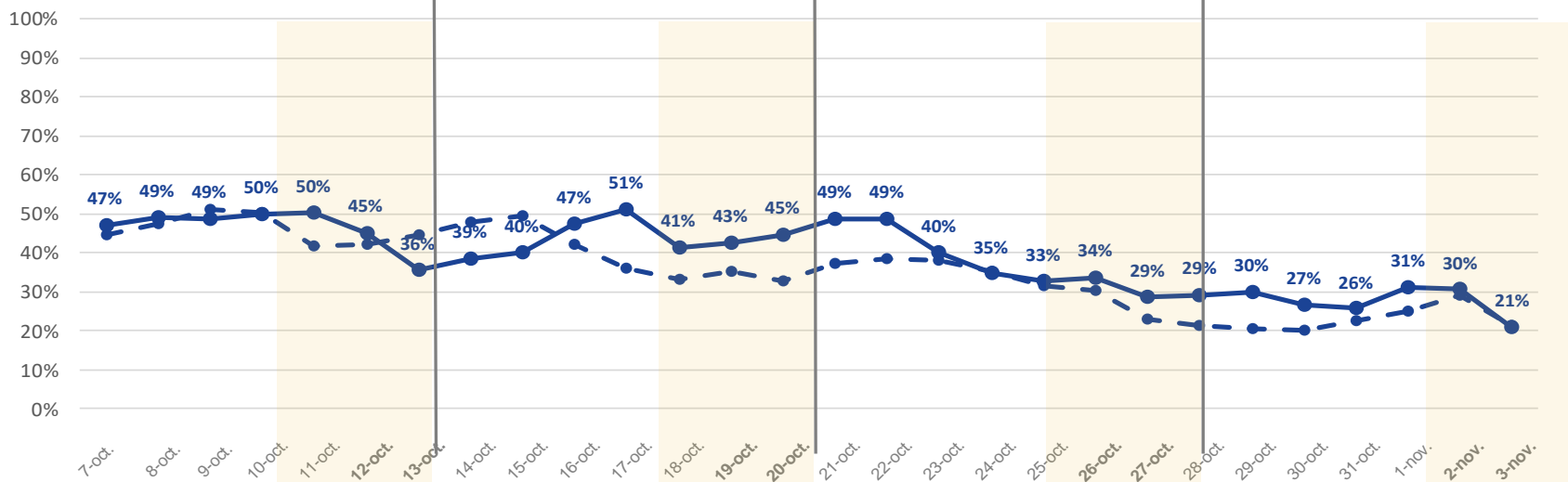
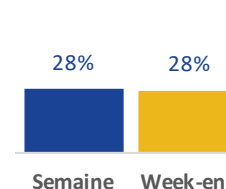
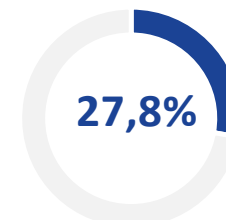
du 14/10 au 20/10
(Sem. 42)



du 21/10 au 27/10
(Sem. 43)



du 28/10 au 03/11
(Sem. 44)



2,3	2,4	2,1	2,6	2,1	2,5	2,1	2,2	2,8	3,4	2,9	2,3	0,6	2,9	3,2	3,3	2,7	2,8	2,0	2,4	1,2	1,4	1,4	1,8	2,3	3,5	3,5	2,2
4,4	4,5	4,0	4,5	4,7	4,6	2,9	3,3	3,3	3,0	4,1	3,7	3,5	4,0	4,5	4,2	3,7	4,5	4,5	5,5	3,2	3,8	3,2	4,5	4,5	6,0	6,5	3,3

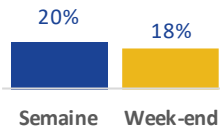
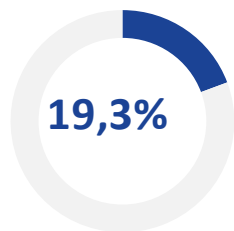
NB : 1ere ligne correspond à une variation sur un échantillon constant, 2e ligne correspond à une variation sur le total des répondants.
Les variations des taux d'occupation par rapport à la semaine précédente sont exprimées en points.

--- Taux de réservation 2023
— Taux de réservation 2024

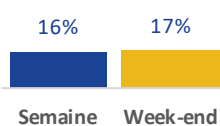
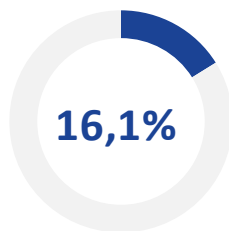
TAUX DE RESERVATION ALPES-MARITIMES



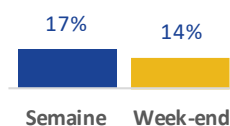
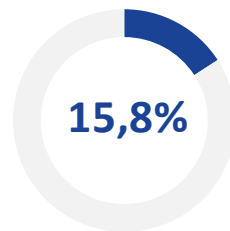
du 04/11 au 10/11
(Sem. 45)



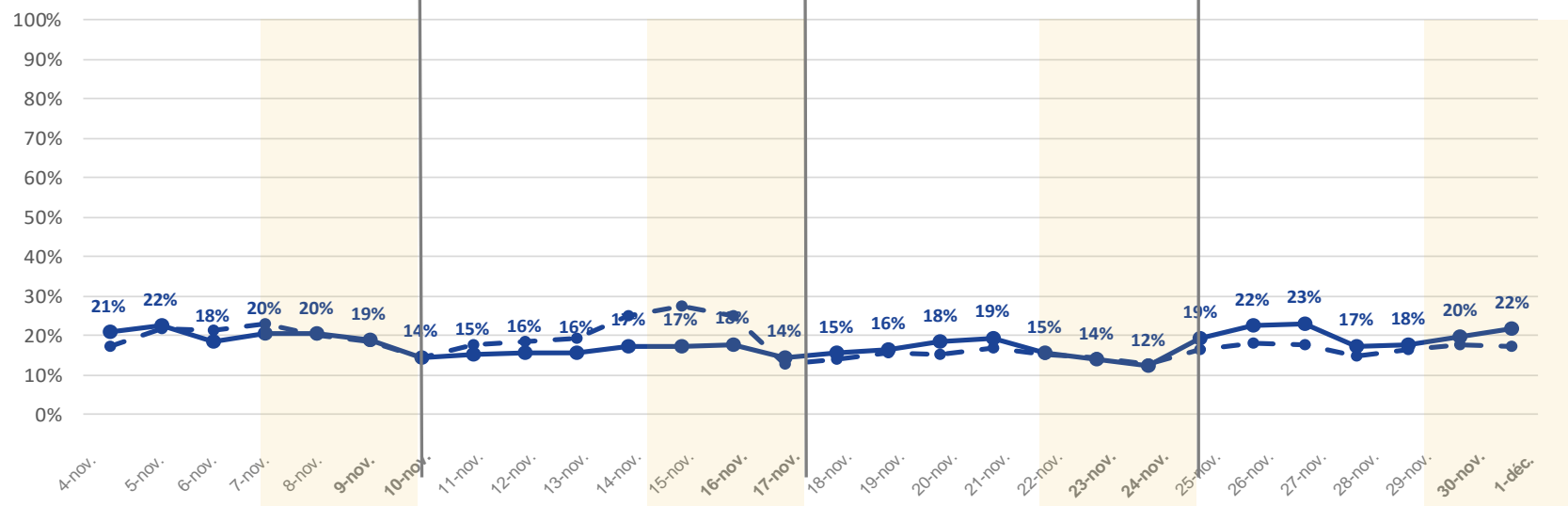
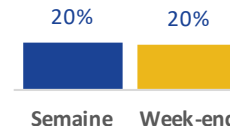
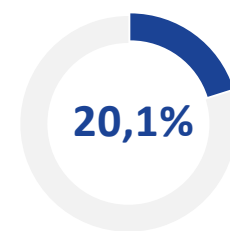
du 11/11 au 17/11
(Sem. 46)



du 18/11 au 24/11
(Sem. 47)



du 25/11 au 01/12
(Sem. 48)

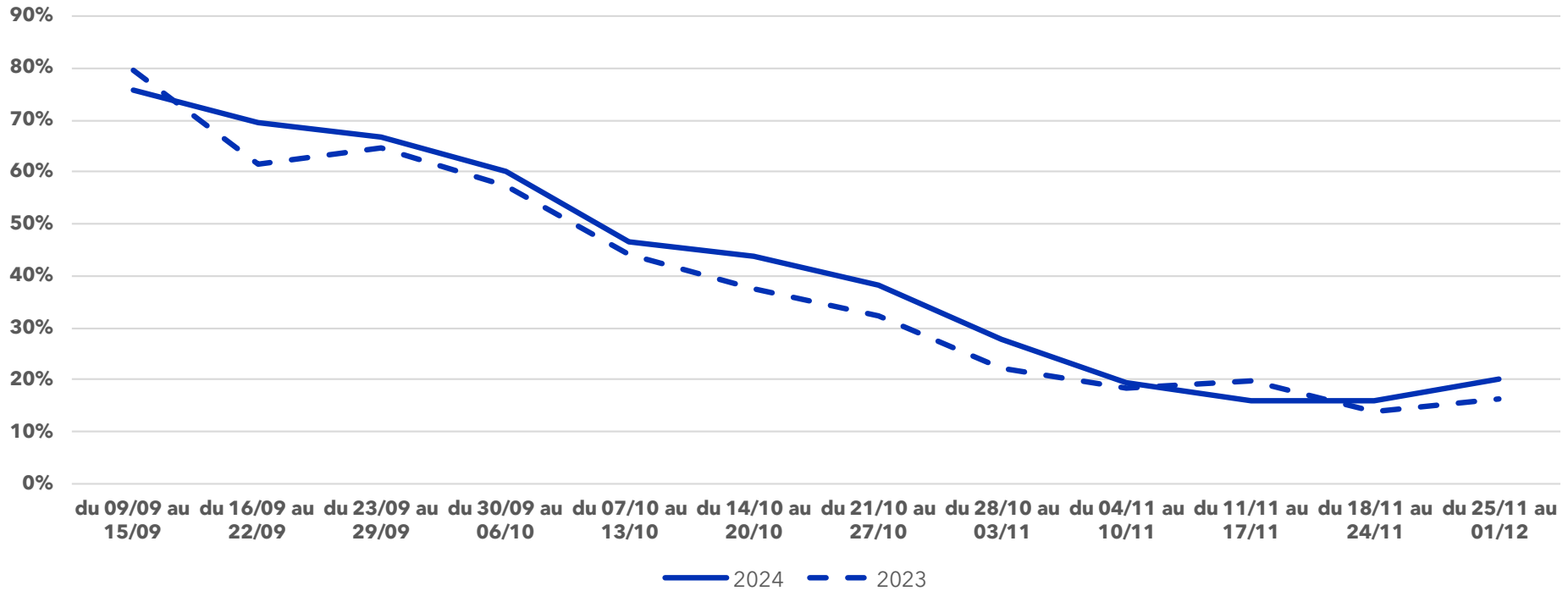


2,0	1,3	2,0	2,1	2,7	2,2	2,1	1,7	1,7	2,3	2,3	2,0	2,2	1,8	1,7	1,4	1,6	4,4	4,4	2,1	1,6	3,3	3,2	3,6	2,5	2,7	2,6	3,1
2,9	1,8	2,4	3,1	3,8	3,8	2,5	2,9	2,6	3,2	3,0	2,8	4,3	2,1	3,1	2,6	2,7	4,3	5,5	4,2	2,6	4,3	3,3	3,1	2,0	4,5	4,0	2,6


NB : 1ere ligne correspond à une variation sur un échantillon constant, 2e ligne correspond à une variation sur le total des répondants.
Les variations des taux d'occupation par rapport à la semaine précédente sont exprimées en points.

--- Taux de réservation 2023
— Taux de réservation 2024

TAUX DE RESERVATION ALPES-MARITIMES au 09/09/2024 par rapport au 11/09/2023 sur les 12 prochaines semaines



Taille de l'échantillon

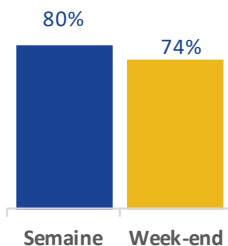
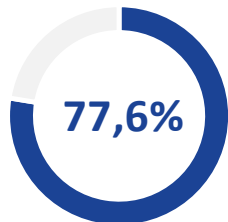


TAUX DE RESERVATION NICE



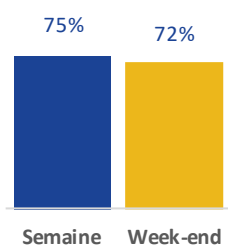
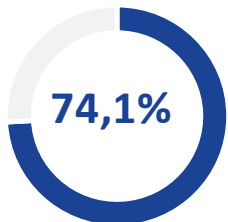
du 09/09 au 15/09

(Sem. 37)



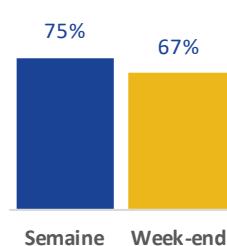
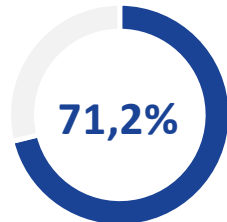
du 16/09 au 22/09

(Sem. 38)



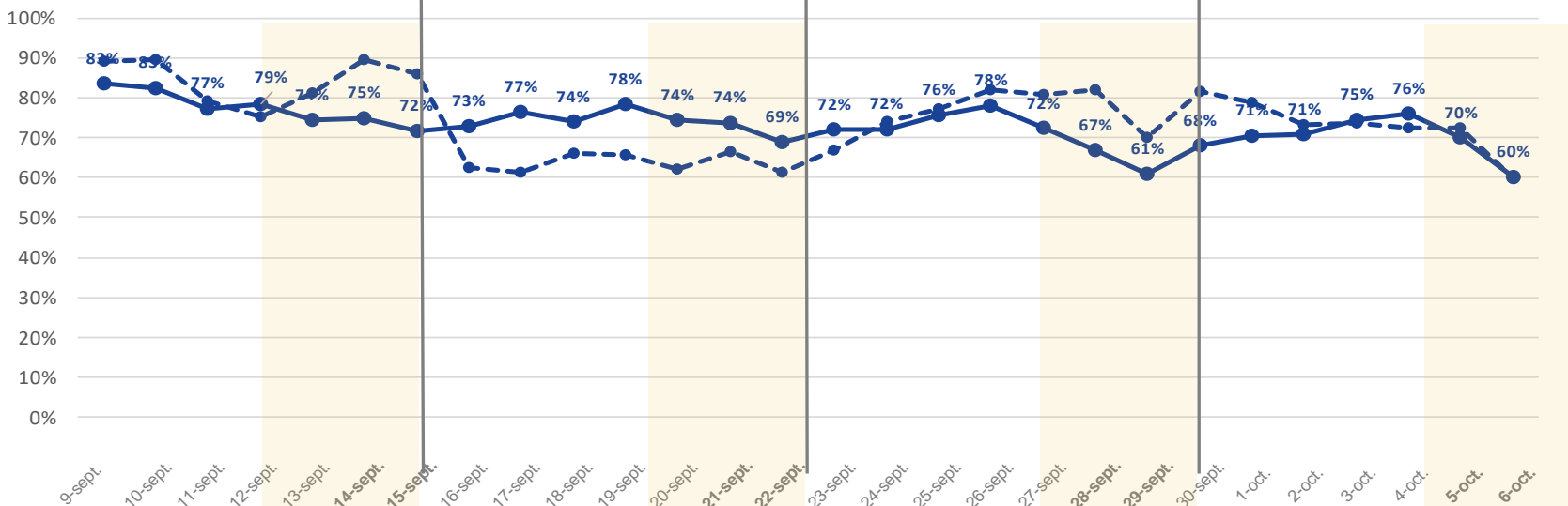
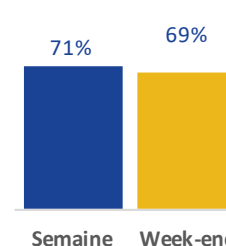
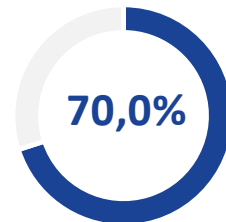
du 23/09 au 29/09

(Sem. 39)



du 30/09 au 06/10

(Sem. 40)



8,1	5,6	3,2	1,0	1,6	0,5	2,3	2,8	2,2	2,0	2,5	1,3	1,2	1,6	1,7	1,1	2,5	3,2	3,0	1,5	1,1	3,1	2,1	3,4	4,0	3,7	2,3	2,9
10,4	7,3	4,7	2,8	3,7	3,7	5,2	5,5	4,9	3,9	4,3	2,7	3,7	3,2	3,2	4,3	5,3	5,6	5,8	5,0	3,1	6,0	4,0	4,2	4,1	5,5	5,1	4,9

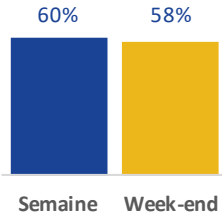
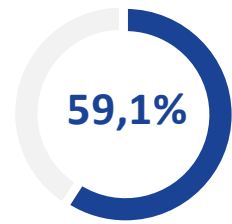
NB : 1ere ligne correspond à une variation sur un échantillon constant, 2e ligne correspond à une variation sur le total des répondants. Les variations des taux d'occupation par rapport à la semaine précédente sont exprimées en points.

--- Taux de réservation 2023
 — Taux de réservation 2024

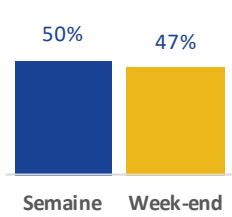
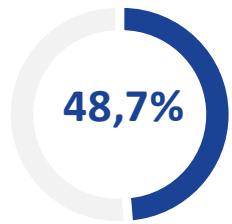
TAUX DE RESERVATION NICE



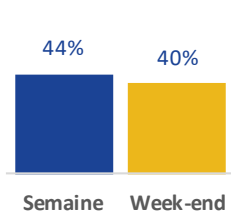
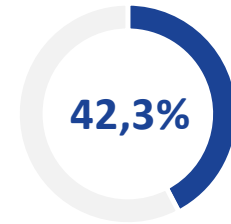
du 07/10 au 13/10
(Sem. 41)



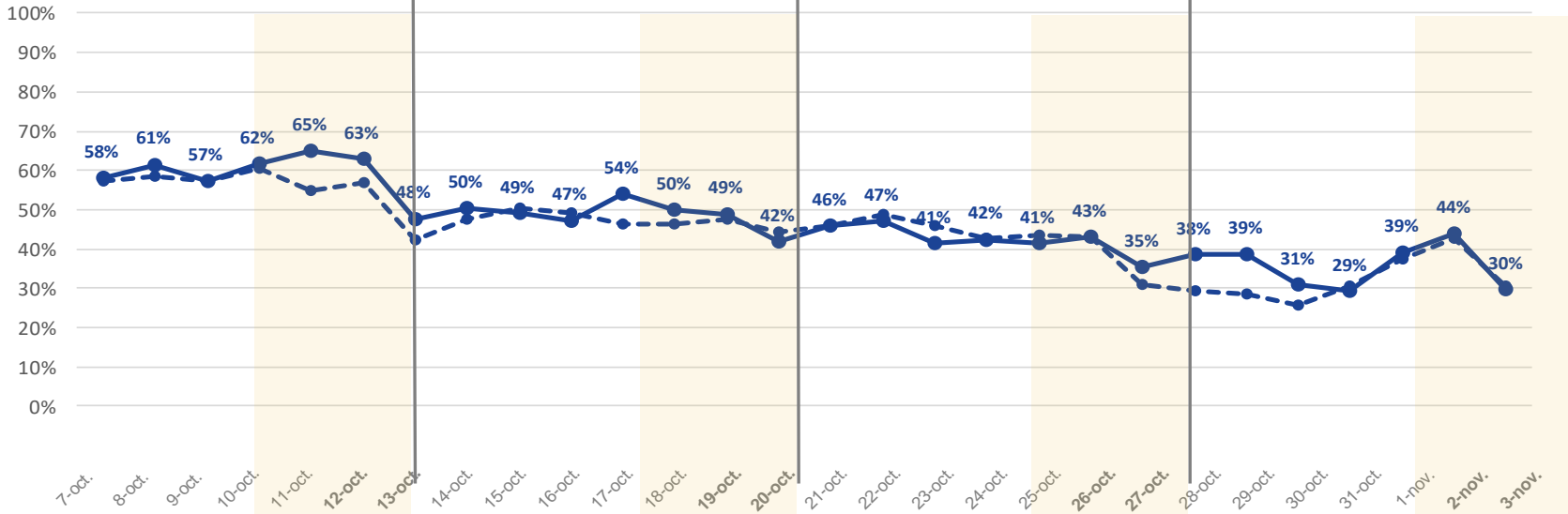
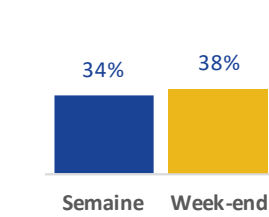
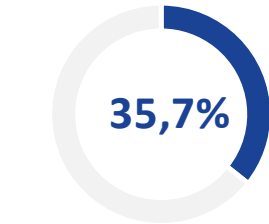
du 14/10 au 20/10
(Sem. 42)



du 21/10 au 27/10
(Sem. 43)



du 28/10 au 03/11
(Sem. 44)



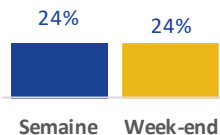
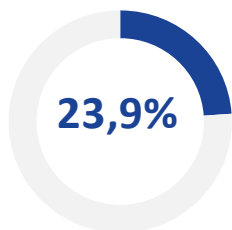
3,1	3,8	3,0	3,1	2,0	2,9	2,9	2,6	3,4	4,6	4,3	3,1	2,6	3,7	3,9	4,0	3,2	3,5	2,1	3,4	2,4	2,2	2,5	1,9	3,1	5,8	6,2	4,7
4,9	7,0	5,2	4,6	5,2	5,3	3,4	4,7	4,3	5,6	8,0	6,4	7,6	6,4	7,6	5,9	5,5	6,7	5,7	7,4	4,4	5,9	4,6	5,5	6,6	8,8	10,0	5,3

NB : 1ere ligne correspond à une variation sur un échantillon constant, 2e ligne correspond à une variation sur le total des répondants.
Les variations des taux d'occupation par rapport à la semaine précédente sont exprimées en points.

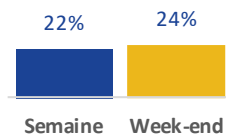
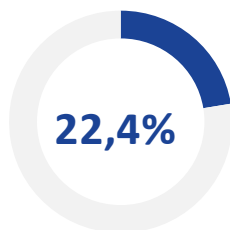
--- Taux de réservation 2023
— Taux de réservation 2024

TAUX DE RESERVATION NICE

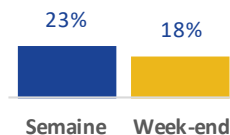
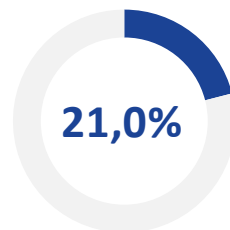
du 04/11 au 10/11
(Sem. 45)



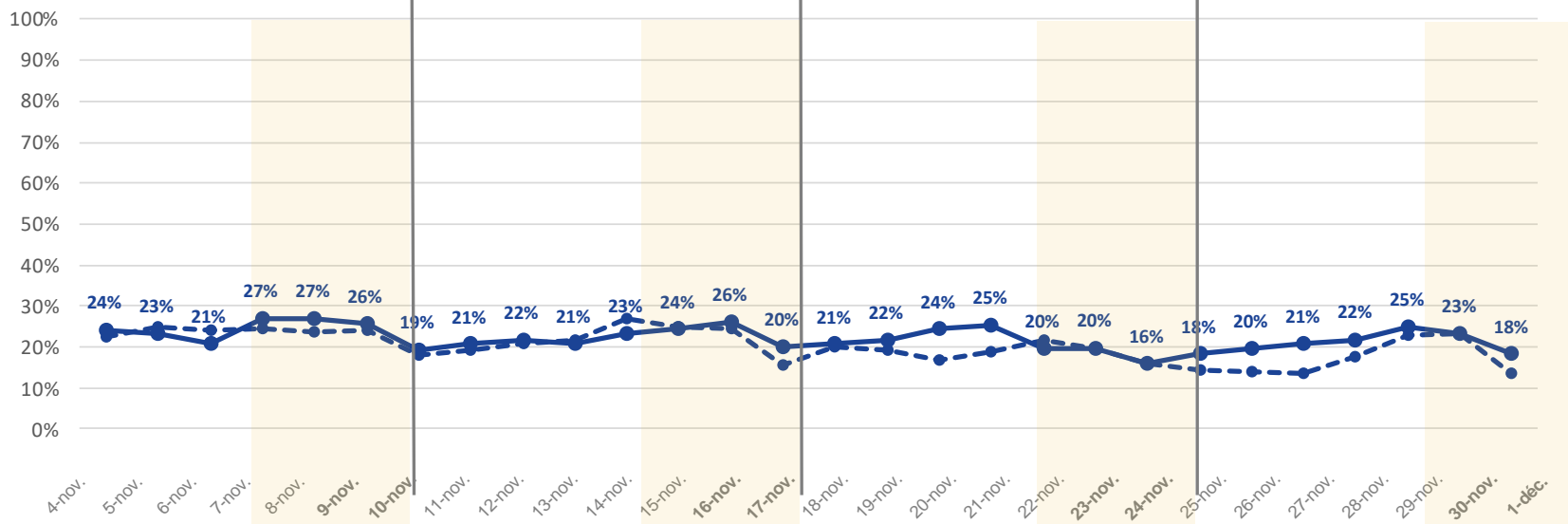
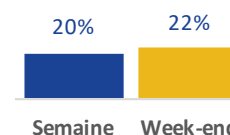
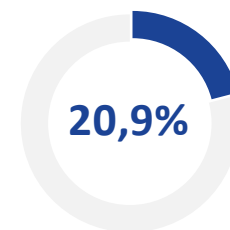
du 11/11 au 17/11
(Sem. 46)



du 18/11 au 24/11
(Sem. 47)



du 25/11 au 01/12
(Sem. 48)



3,8	3,0	4,4	4,6	4,9	3,9	3,5	3,2	3,2	3,9	4,0	4,1	3,8	3,3	3,3	2,6	3,0	4,1	4,1	4,1	3,3	4,3	3,9	4,1	4,3	3,7	3,3	4,6
4,0	1,9	3,9	6,6	6,0	5,4	3,1	4,6	3,9	4,9	5,8	5,2	6,9	3,4	5,4	4,3	4,3	6,0	5,8	7,0	4,3	6,1	4,8	5,5	6,4	6,0	4,3	4,6

NB : 1ere ligne correspond à une variation sur un échantillon constant, 2e ligne correspond à une variation sur le total des répondants.
Les variations des taux d'occupation par rapport à la semaine précédente sont exprimées en points.

--- Taux de réservation 2023
— Taux de réservation 2024

TAUX DE RESERVATION NICE au 09/09/2024 par rapport au 11/09/2023 sur les 12 prochaines semaines

