

On The Books

État des réservations sur les 12 prochaines semaines

ALPES-MARITIMES & NICE



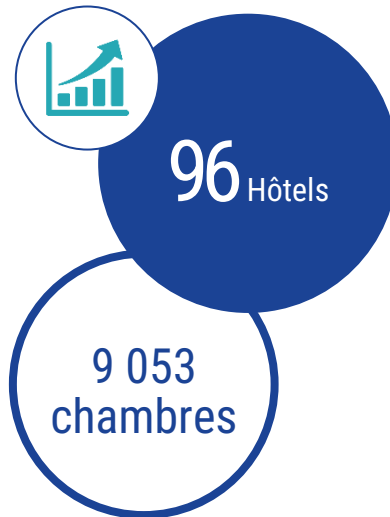
MKG Consulting EMEA

5 rue de Dantzig - Paris

+33 (0)1 70 36 01 36

welcome@mkg-group.com

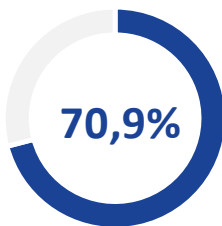
Taille de l'échantillon



TAUX DE RESERVATION ALPES-MARITIMES

du 02/09 au 08/09

(Sem. 36)



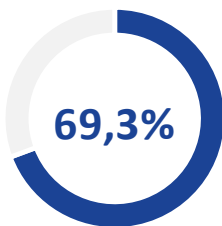
73% 69%



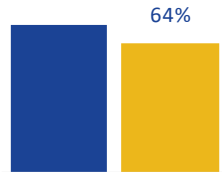
Semaine Week-end

du 09/09 au 15/09

(Sem. 37)



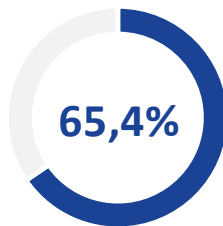
73% 64%



Semaine Week-end

du 16/09 au 22/09

(Sem. 38)



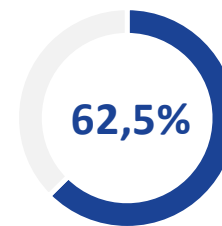
68% 62%



Semaine Week-end

du 23/09 au 29/09

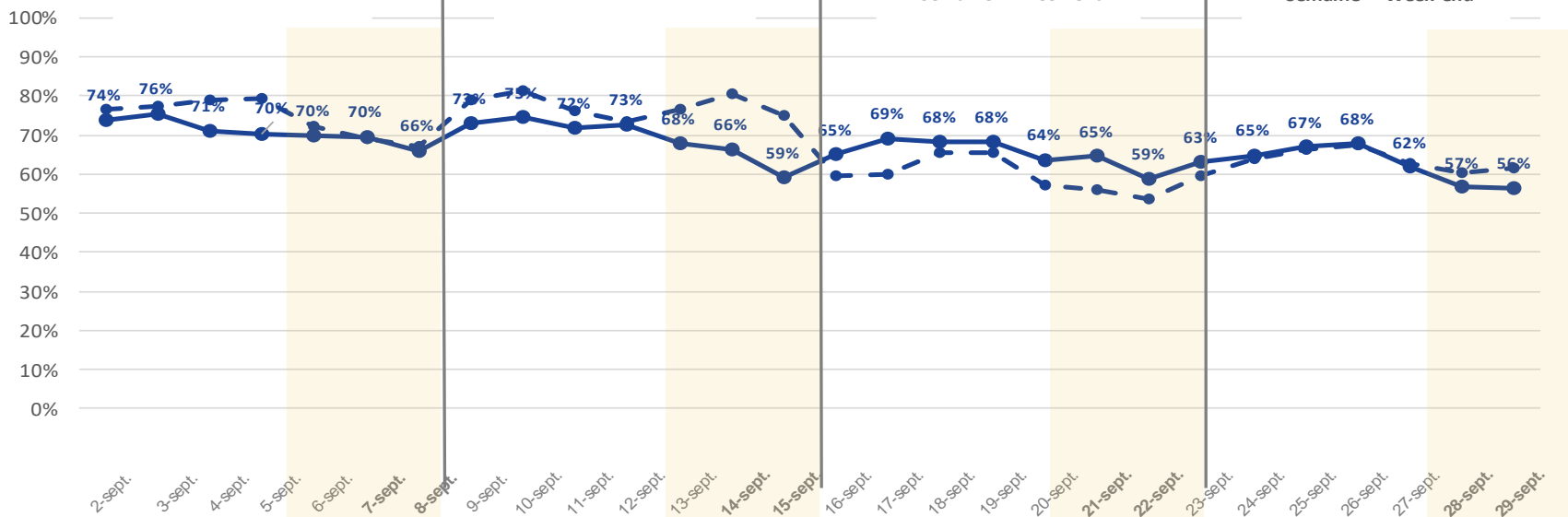
(Sem. 39)



66% 58%



Semaine Week-end



9,3	6,9	5,9	5,4	3,5	3,8	2,2	2,2	2,9	3,7	3,9	3,5	3,0	1,6	2,3	0,9	1,8	2,8	1,8	2,7	2,8	3,9	3,8	3,7	3,2	1,6	2,3	2,9
9,6	7,1	6,0	5,3	4,6	3,9	1,8	2,3	3,1	4,5	5,0	4,3	3,6	2,3	2,7	1,8	2,7	4,1	3,0	3,4	3,4	4,3	3,6	3,6	3,1	1,1	2,0	3,4

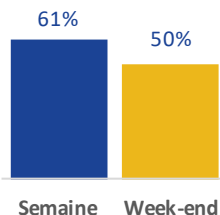
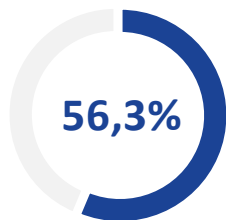
NB : 1ere ligne correspond à une variation sur un échantillon constant, 2e ligne correspond à une variation sur le total des répondants.
Les variations des taux d'occupation par rapport à la semaine précédente sont exprimées en points.

--- Taux de réservation 2023
— Taux de réservation 2024

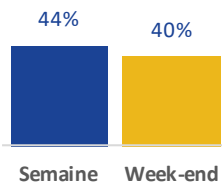
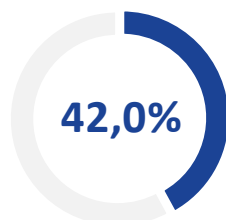
TAUX DE RESERVATION ALPES-MARITIMES



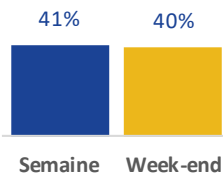
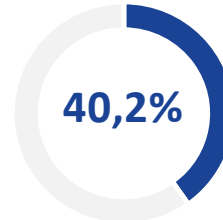
du 30/09 au 06/10
(Sem. 40)



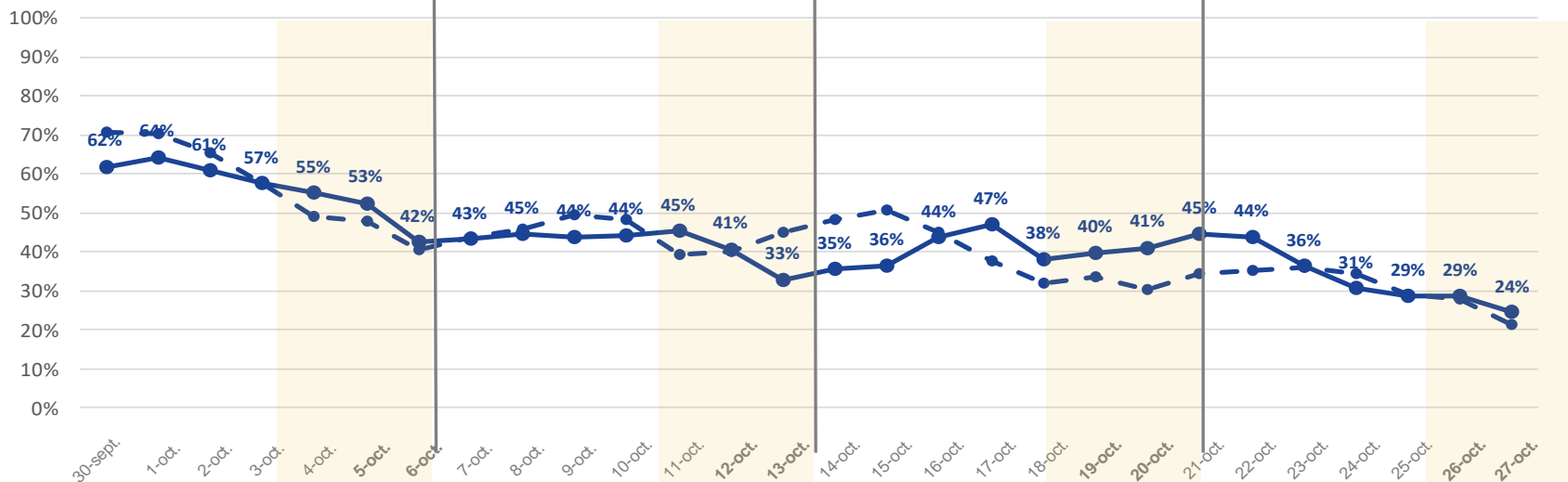
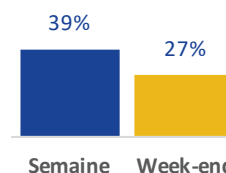
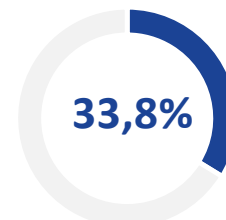
du 07/10 au 13/10
(Sem. 41)



du 14/10 au 20/10
(Sem. 42)



du 21/10 au 27/10
(Sem. 43)



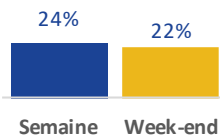
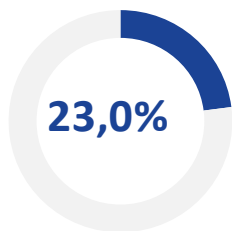
4,3	3,2	2,8	2,2	2,5	2,8	2,9	3,1	3,9	3,5	2,8	2,5	2,8	2,9	3,0	2,5	4,0	3,6	2,1	2,7	2,6	2,9	2,9	2,4	2,5	2,5	2,2	1,2	1,5
4,1	3,5	3,8	2,7	2,6	2,7	3,0	2,8	3,6	3,1	2,3	2,6	2,5	2,9	2,9	2,9	4,3	3,0	1,7	2,1	2,7	3,2	3,4	2,9	2,4	1,9	0,8	0,6	

NB : 1ere ligne correspond à une variation sur un échantillon constant, 2e ligne correspond à une variation sur le total des répondants.
Les variations des taux d'occupation par rapport à la semaine précédente sont exprimées en points.

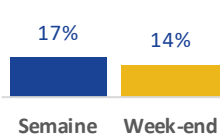
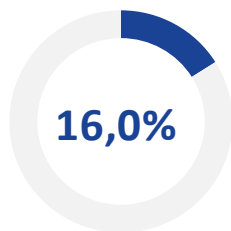
--- Taux de réservation 2023
— Taux de réservation 2024

TAUX DE RESERVATION ALPES-MARITIMES

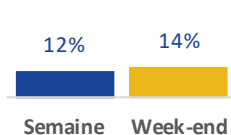
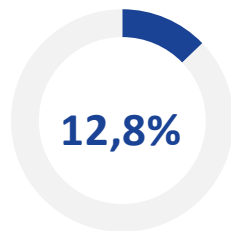
du 28/10 au 03/11
(Sem. 44)



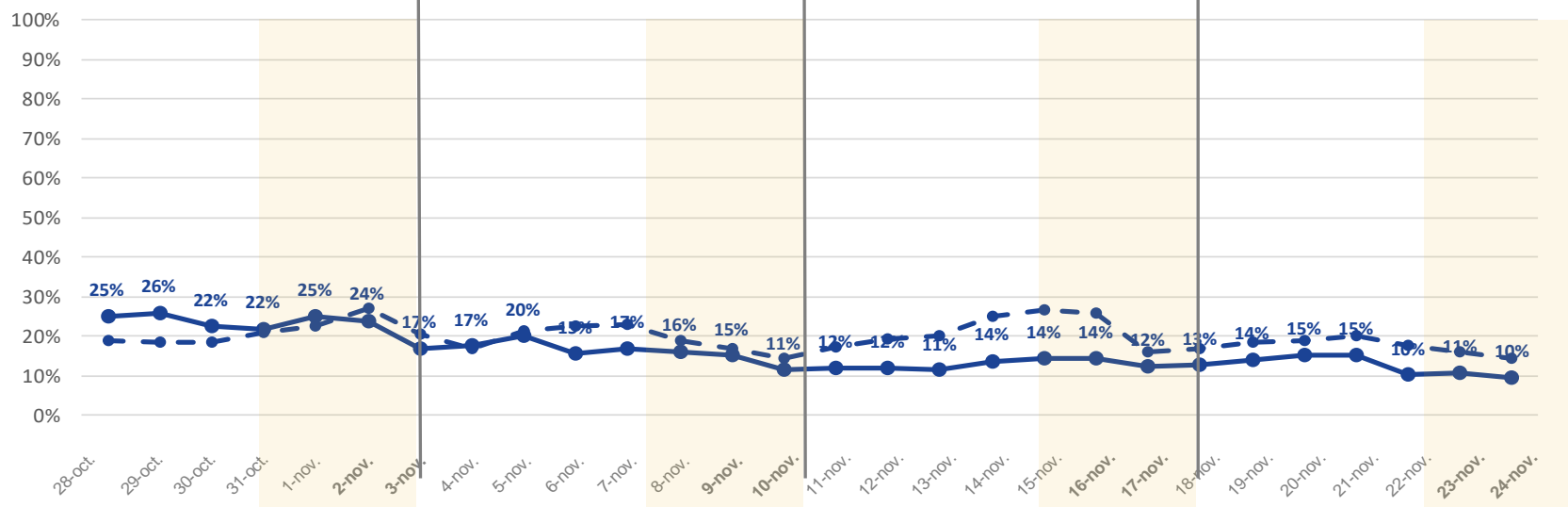
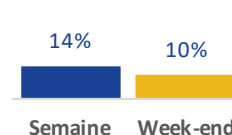
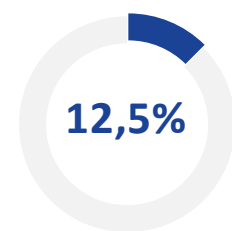
du 04/11 au 10/11
(Sem. 45)



du 11/11 au 17/11
(Sem. 46)



du 18/11 au 24/11
(Sem. 47)

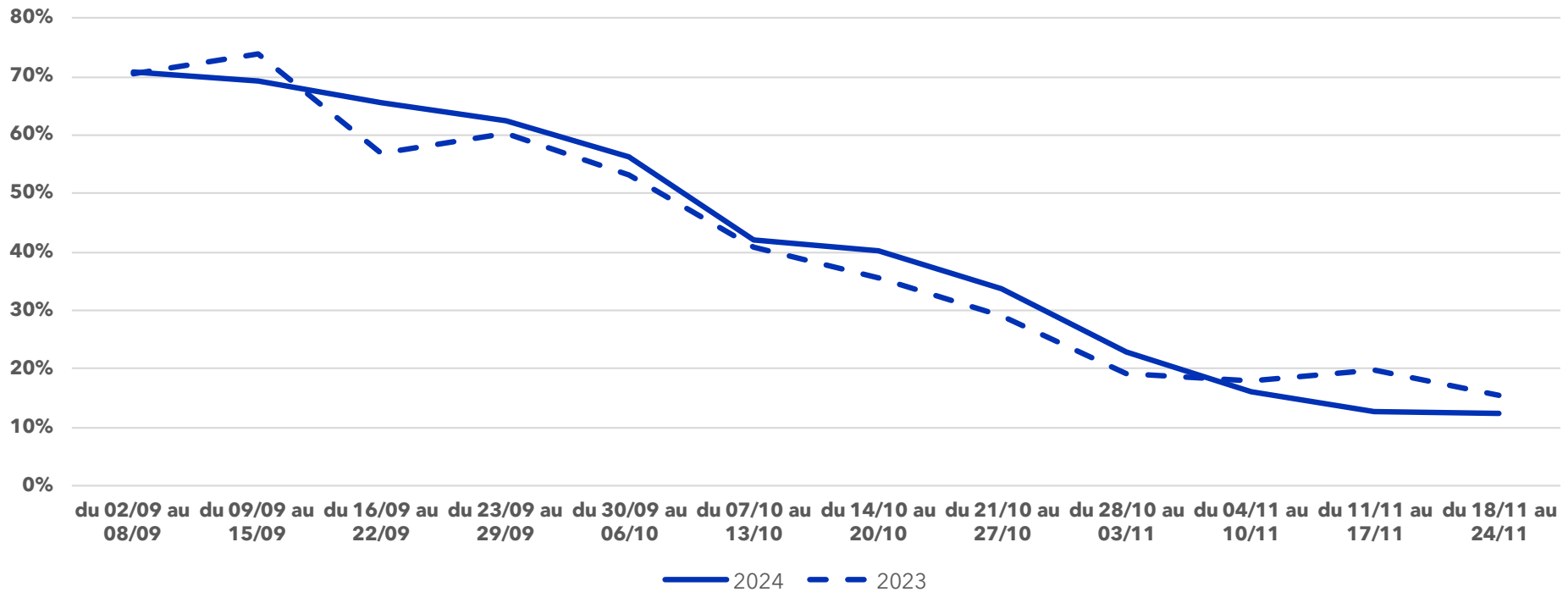


1,3	1,3	1,1	1,0	1,6	1,3	1,0	0,9	0,8	1,0	0,9	0,8	0,7	0,5	0,4	0,6	0,4	0,4	0,7	0,5	0,1	0,2	0,5	1,2	0,9	0,3	0,3	0,3
0,3	0,8	0,2	-0,2	1,0	0,4	0,7	0,2	0,7	0,6	0,2	0,1	-0,1	0,0	-0,7	-0,1	-0,5	-0,5	0,0	-0,3	0,1	-0,2	0,3	1,3	0,8	-0,1	-0,6	0,2


NB : 1ere ligne correspond à une variation sur un échantillon constant, 2e ligne correspond à une variation sur le total des répondants. Les variations des taux d'occupation par rapport à la semaine précédente sont exprimées en points.

--- Taux de réservation 2023
— Taux de réservation 2024

TAUX DE RESERVATION ALPES-MARITIMES au 02/09/2024 par rapport au 04/09/2023 sur les 12 prochaines semaines



Taille de l'échantillon

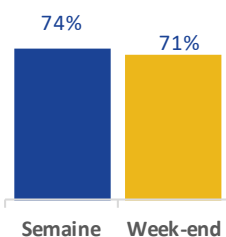
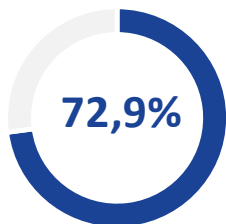


TAUX DE RESERVATION NICE



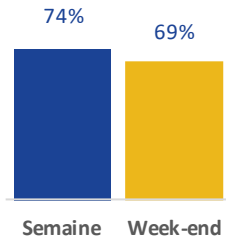
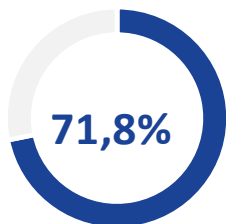
du 02/09 au 08/09

(Sem. 36)



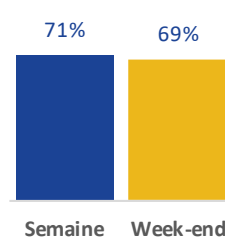
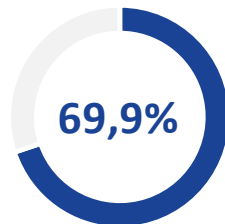
du 09/09 au 15/09

(Sem. 37)



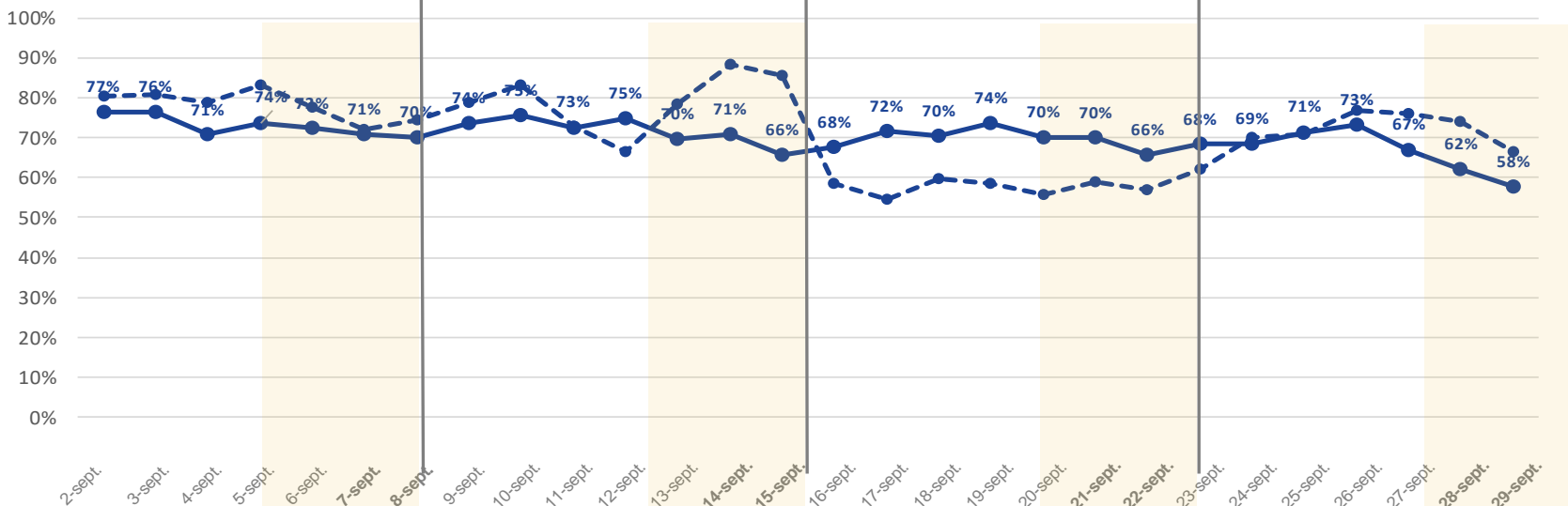
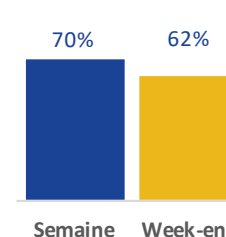
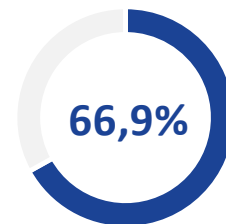
du 16/09 au 22/09

(Sem. 38)



du 23/09 au 29/09

(Sem. 39)



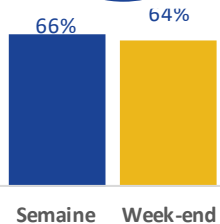
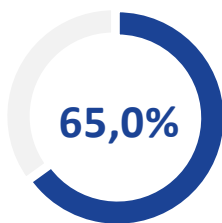
8,6	4,6	5,1	4,1	2,3	1,4	0,7	0,9	1,3	2,1	2,8	2,0	1,5	1,3	1,5	0,5	1,2	2,2	1,8	1,9	2,9	4,0	4,1	4,2	3,2	0,4	1,6	2,7
8,9	4,9	4,9	3,6	3,3	2,0	1,2	1,8	2,7	3,2	4,5	2,8	2,1	2,4	1,7	1,4	2,3	3,8	3,1	2,2	3,4	4,3	4,3	4,6	3,7	0,4	1,2	2,9

NB : 1ere ligne correspond à une variation sur un échantillon constant, 2e ligne correspond à une variation sur le total des répondants. Les variations des taux d'occupation par rapport à la semaine précédente sont exprimées en points.

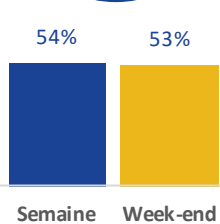
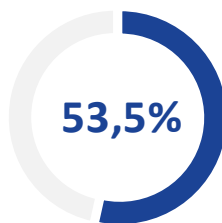
--- Taux de réservation 2023
 — Taux de réservation 2024

TAUX DE RESERVATION NICE

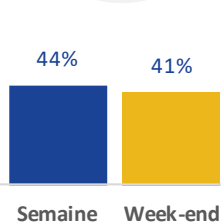
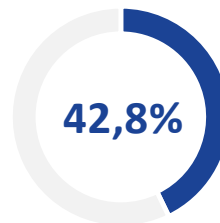
du 30/09 au 06/10
(Sem. 40)



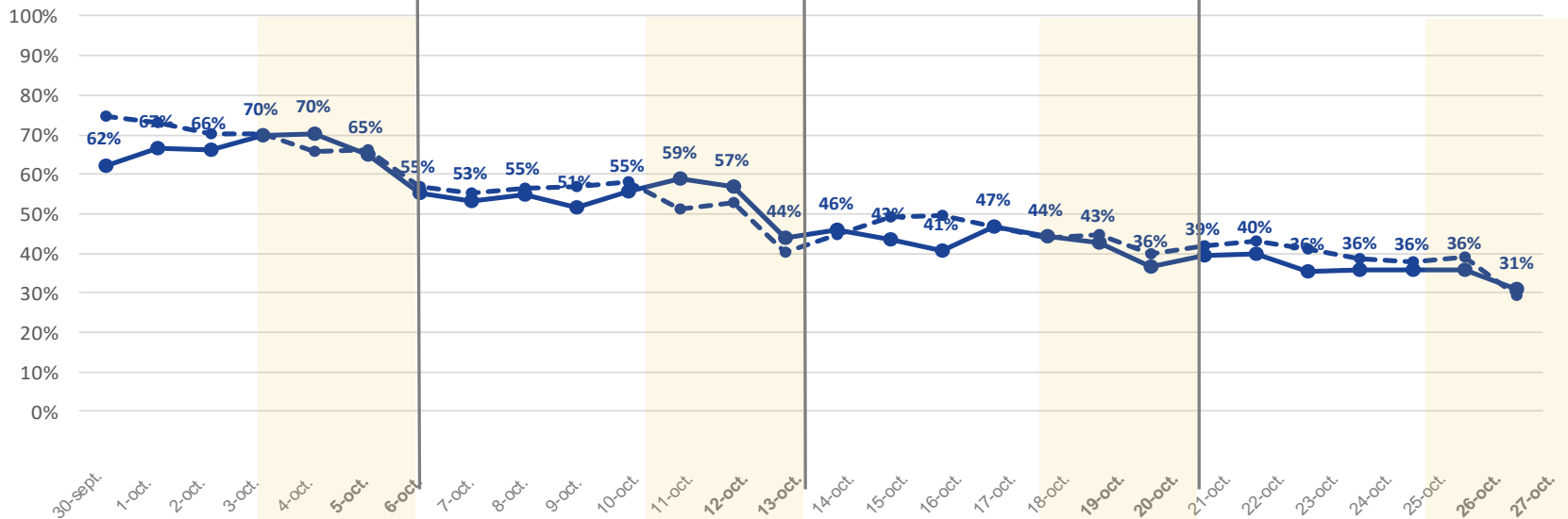
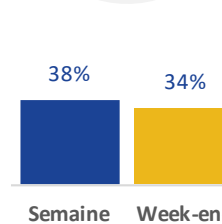
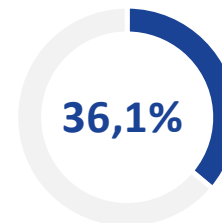
du 07/10 au 13/10
(Sem. 41)



du 14/10 au 20/10
(Sem. 42)



du 21/10 au 27/10
(Sem. 43)



3,7	3,6	3,2	2,2	2,9	3,3	3,8	4,2	5,9	6,1	5,8	3,9	4,4	4,8	4,9	4,3	5,6	4,9	3,6	4,0	3,8	4,8	4,0	4,0	3,8	3,9	3,1	1,9	2,3
3,5	4,3	4,2	2,5	3,0	3,1	3,8	3,5	5,8	6,8	6,3	4,7	4,7	5,3	5,1	5,2	6,0	3,6	2,8	2,5	2,5	3,6	4,6	3,8	3,5	2,6	1,3	2,3	

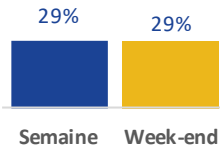
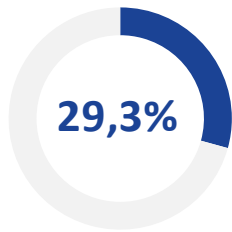
NB : 1ere ligne correspond à une variation sur un échantillon constant, 2e ligne correspond à une variation sur le total des répondants. Les variations des taux d'occupation par rapport à la semaine précédente sont exprimées en points.

--- Taux de réservation 2023
— Taux de réservation 2024

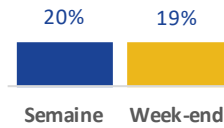
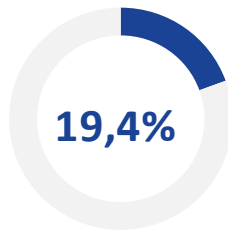
TAUX DE RESERVATION NICE



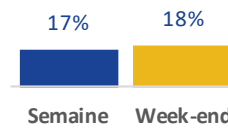
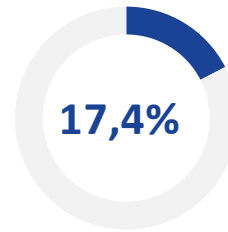
du 28/10 au 03/11
(Sem. 44)



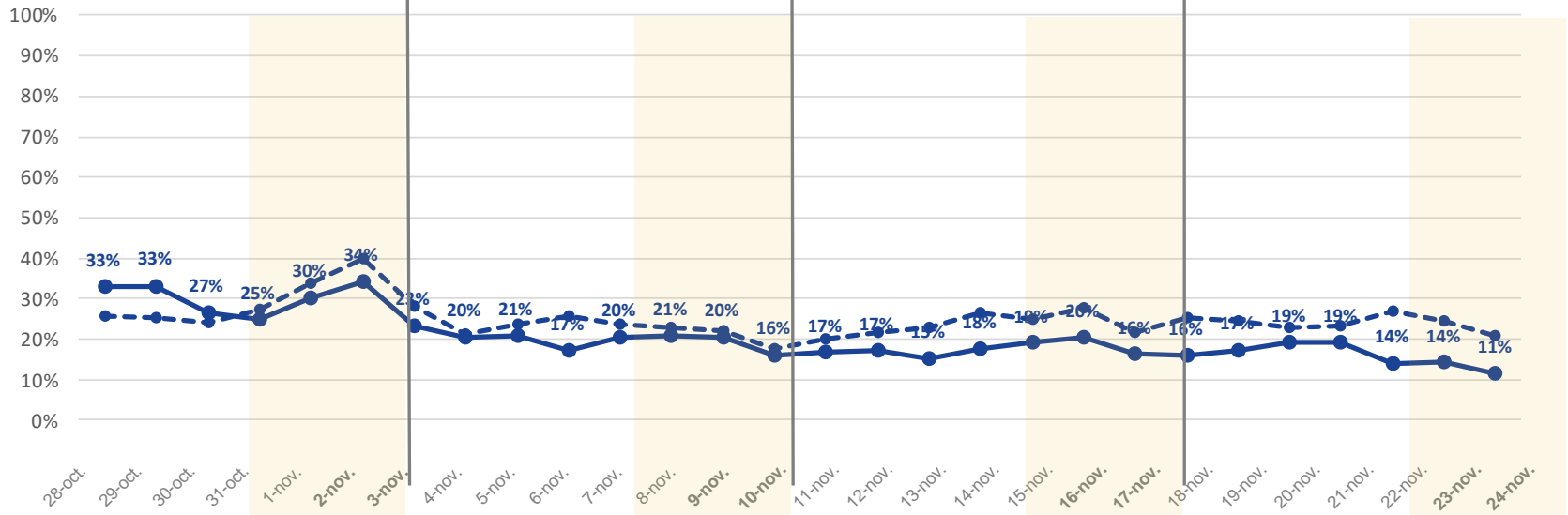
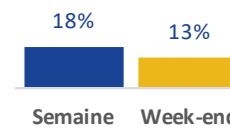
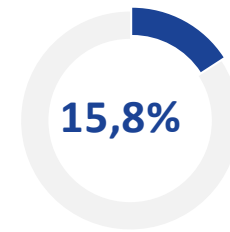
du 04/11 au 10/11
(Sem. 45)



du 11/11 au 17/11
(Sem. 46)



du 18/11 au 24/11
(Sem. 47)



2,1	1,8	1,5	1,4	2,1	2,4	1,6	1,4	1,0	1,4	1,4	1,1	0,9	0,7	0,6	1,2	0,6	0,6	0,9	0,8	0,6	0,8	0,7	1,9	1,5	0,4	0,5	0,4
1,5	2,3	0,2	-0,6	1,7	1,6	2,1	0,8	1,3	1,3	0,8	0,8	0,3	0,6	-0,2	1,3	0,6	0,2	0,6	-0,6	0,8	-0,1	0,3	2,1	1,1	-0,4	-1,2	0,2

NB : 1ere ligne correspond à une variation sur un échantillon constant, 2e ligne correspond à une variation sur le total des répondants.
Les variations des taux d'occupation par rapport à la semaine précédente sont exprimées en points.

--- Taux de réservation 2023
— Taux de réservation 2024

TAUX DE RESERVATION NICE au 02/09/2024 par rapport au 04/09/2023 sur les 12 prochaines semaines

