

AVRIL 2023

DE NOUVEAUX RECORDS

Avril marque le début de la grande saison estivale, et la performance de ce mois est déjà excellente.

Bien que présentant toujours un fort déficit, le total des visiteurs accueillis par l'Office de tourisme métropolitain Nice Côte d'Azur augmente de +18%.

Le total des visiteurs venus par avion fait un bond de +27%, atteignant un nouveau record absolu pour ce mois, après celui de l'an passé.

L'hôtellerie a été occupée à 75%, un taux en hausse de 6 points et qui retrouve les meilleurs niveaux d'avant Covid. Les nuitées hôtelières augmentent de +14%. Le RevPar gagne +24%.

Dans les résidences de tourisme, l'occupation reste stable à un très haut niveau, soit 76% (83% en 2019), avec un gain de +25% pour le total des nuitées.

Dans les locations meublées entre particuliers (Airdna), l'occupation gagne 7 points à 77%, sur une offre en forte croissance (+15%), mais inférieure à 2019. Le Revpar progresse de +24%, atteignant un record pour ce mois, comparable à la performance des mois d'été.

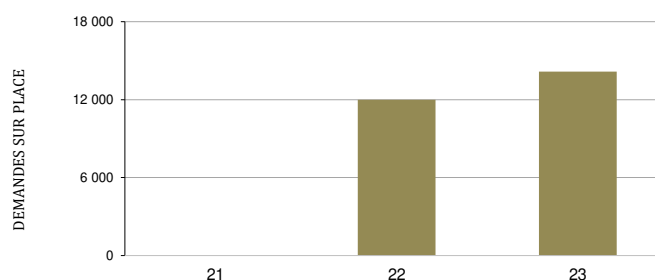
Note méthodologique

Le Baromètre Tourisme Nice est réalisé mensuellement et depuis Janvier 2010 par l'Observatoire du Tourisme de la Côte d'Azur, dans le cadre d'une convention entre l'Office de Tourisme Métropolitain Nice Côte d'Azur et le Comité Régional du Tourisme Côte d'Azur France. Il résulte du dispositif d'enquêtes menées en continu par l'Observatoire, et de leur exploitation pour la ville de Nice selon les méthodes du Système de Statistiques du Tourisme SST Touriscope Côte d'Azur. Les données portent sur le mois précédent ainsi que sur la tendance de l'année en cours, en cumul depuis le début de l'année. Elles sont réactualisées à chaque parution. Toute utilisation de ces données devra indiquer la source : Observatoire CRT - Office de Tourisme métropolitain Nice Côte d'Azur.

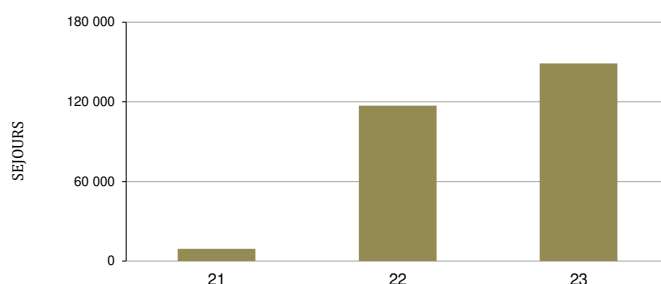
DONNEES PROVISOIRES

% d'évolution par rapport au même mois de l'année précédente

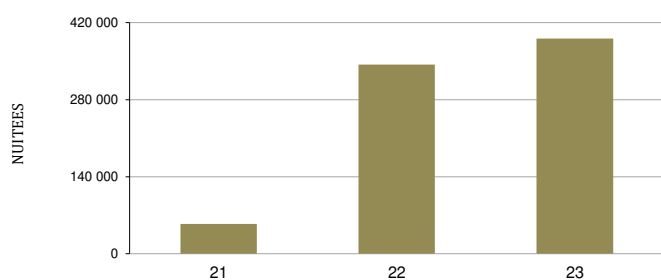
+ 18% Visiteurs Office du Tourisme



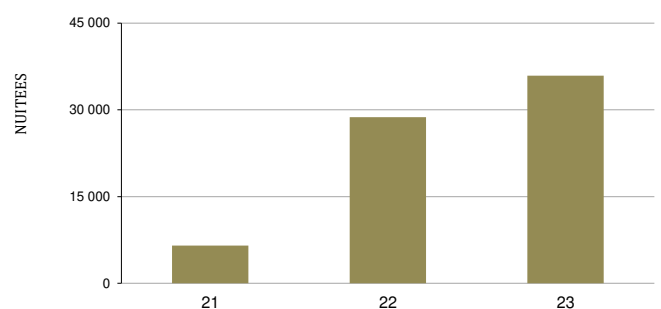
+ 27% Visiteurs Avion



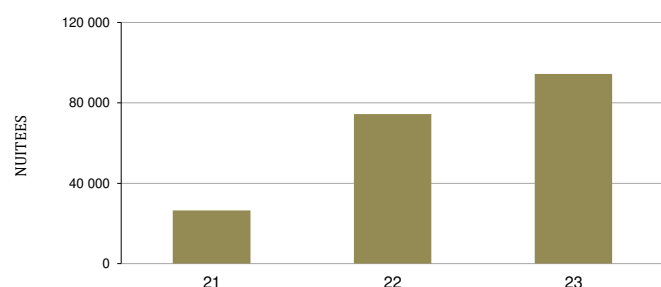
+ 14% Nuitées Hôtels



+ 25% Nuitées Résidences de tourisme

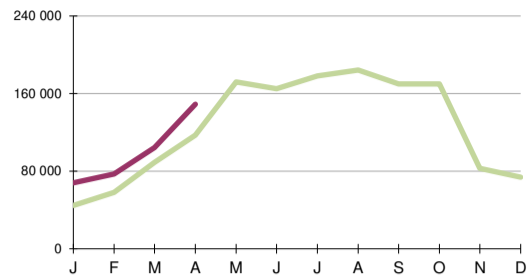


+ 27% Nuitées Location Meublée

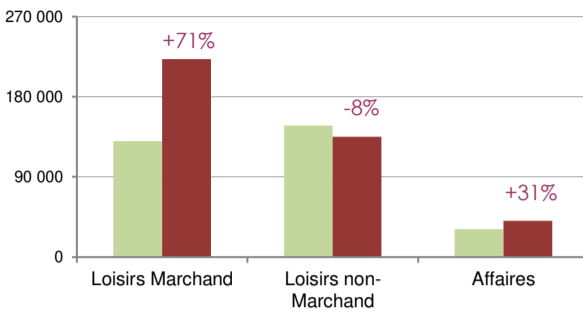


Baromètre Tourisme Nice - Tendances 2023

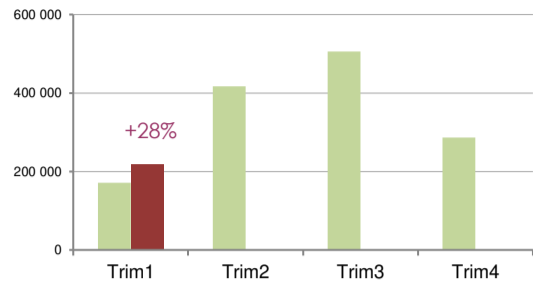
+ 29% Visiteurs avion



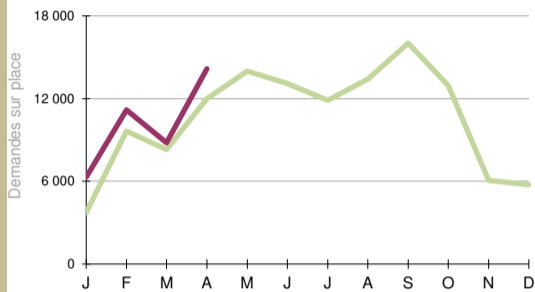
+ 29% Visiteurs avion - segments



+ 29% Visiteurs Avion Loisirs



+ 20% Visiteurs Office Tourisme

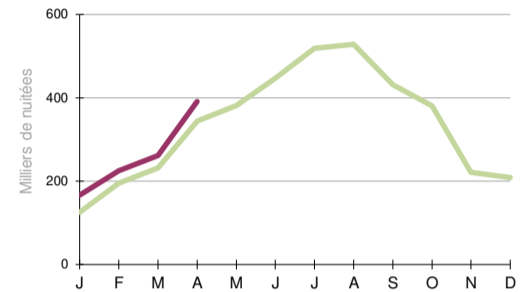


En début d'année 2022 la crise sanitaire était encore active, et le début 2023 s'inscrit donc en net rebond. **Au cumul à fin avril**, quasiment tous les indicateurs de fréquentation s'inscrivent en hausse.

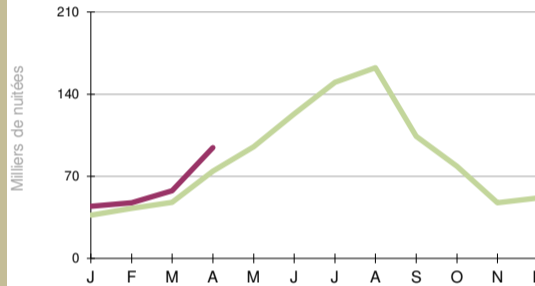
Les séjours avion progressent globalement de +29%, avec un segment Loisirs Marchand qui rebondit plus vite, soit +71%. Le Loisirs non Marchand rechute de -8%, tandis que le segment Affaires gagne +31%, tout en restant affaibli.

La fréquentation des bureaux d'accueil de l'Office du tourisme et des congrès (hors aéroport) augmente de +20%, et celle des musées gagne +53%, atteignant un nouveau record.

+ 17% Nuitées Hôtels



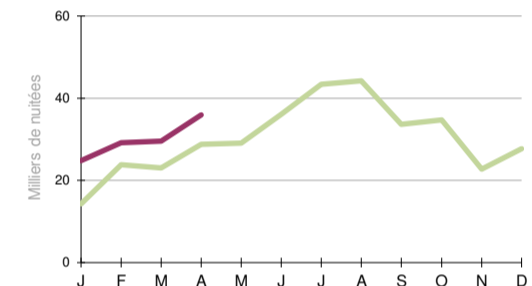
+ 21% Nuitées Location Meublée



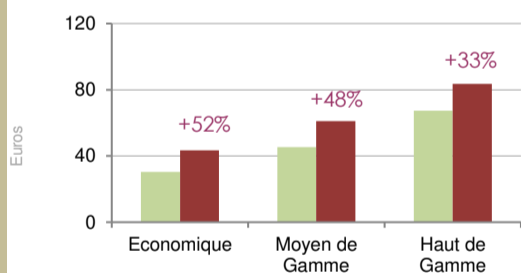
La performance des hébergements évolue positivement. L'occupation hôtelière gagne 6 points à 57% (- 1 pt vs 2019), avec un volume de nuitées en hausse de +17%. Dans les résidences, l'occupation gagne 3 pts à 69% (2 pts en deçà du niveau de 2019), avec des nuitées qui augmentent de +33%. Le segment des locations entre particuliers (Airdna) réalise un taux moyen de 59%, en hausse de 4 pts (nuitées logements +21%).

En termes de retombées, le RevPar hôtelier progresse encore, sur la période, de +30%, à 70€ HT (panel MKG de 75 établissements totalisant 7300 chambres). Dans les résidences, le RevPar gagne +32% à 40€ HT.

+ 33% Nuitées Résidences



+ 30% RevPar Hôtellerie



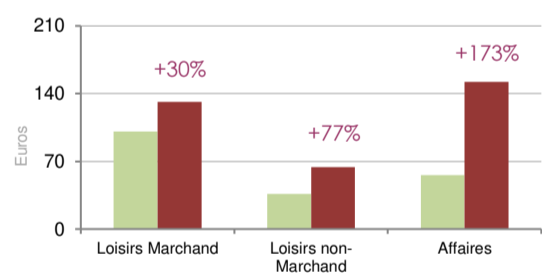
Panel MKG Hospitality, hôtellerie pôles urbains
En € hors taxes - Cumul à fin Avril

La dépense des visiteurs avion (zone Métropole) fait un bond de +73%, à 96€/jour en moy. (en € courants prenant en compte les hausses de prix), avec un gain plus fort encore pour le segment Affaires (NB : échantillon réduit).

	J	F	M	A	M	J	J	A	S	O	N	D	
H + R	41	54	58	75									58
Ecart/22	9	5	5	6									6
Hôtels	40	53	57	75									57
Ecart/22	9	5	5	6									6
1*12*13*													
Ecart/22													
4*15*													
Ecart/22													
Résid.	56	70	71	77									69
Ecart/22	10	2	1	=									3
Airdna	45	55	56	77									59
Ecart/22	5	2	0	7									4

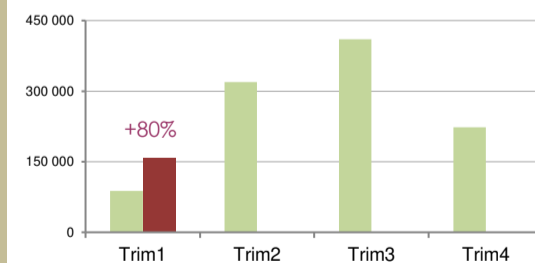
* nb de points d'occupation

+ 73% Dépenses/jour Avion



Cumul à fin Avril - Zone Métropole Nice

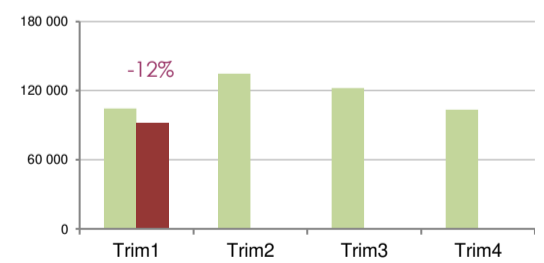
+ 70% visiteurs.avion.Etrangers



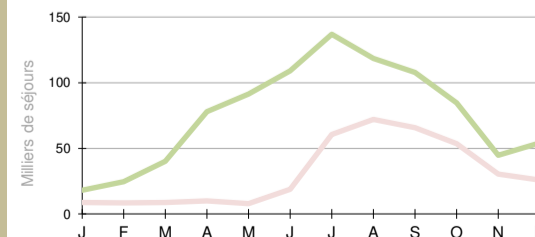
Sur le cumul à fin avril, les séjours avion français régressent de -17%, tout en restant 14% au dessus du niveau de 2019. Les séjours avion étrangers poursuivent leur progression, soit +70%, établissant un record historique absolu pour cette période.

En 2022, les séjours hébergements ont augmenté pour les Français (+41%) comme pour les étrangers (+144%). 51% des nuitées hébergements étaient étrangères.

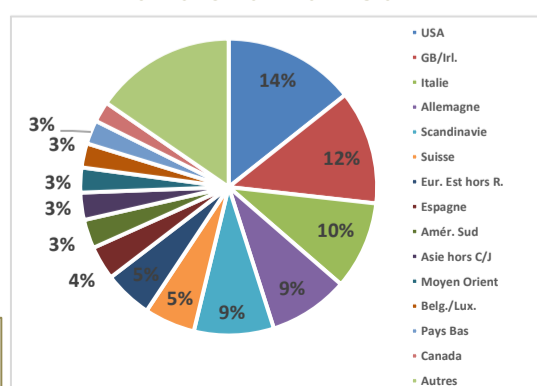
- 17% visiteurs.avion.Français



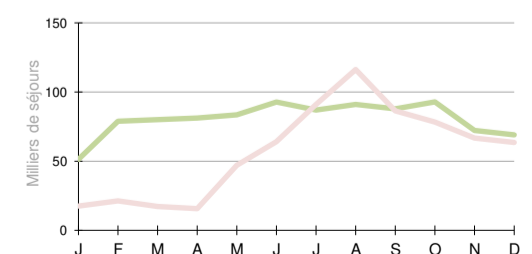
séjours.héb.Etrangers



PRINCIPAUX MARCHES 2022 - Janvier à Décembre



séjours.héb.Français



Le Baromètre Tourisme Nice est une publication du CRT Côte d'Azur France et de l'Office de Tourisme Métropolitain Nice Côte d'Azur.